



Kinderwelten

# PAIDI *Baby* WORLD



2020/21



# Babyworld im Überblick.

PAIDI ist Geborgenheit ... und mitwachsend .....	4+5	Ein Kinderbett, viele Möglichkeiten .....	10+11
PAIDI informiert ... und ist nachhaltig .....	6+7	PAIDIS kleine Materialkunde .....	12+13
PAIDI ist das gute Gefühl: Gütezeichen .....	8+9		

Benne 14–21



NEU

Biancomo 22–27



Laslo 72–77



Oscar 78–85



NEU

Remo 86–93



Sophia 94–99



Sten 100–107



Carlo 28–35



Eliana 36–43



Fabiana 44–49



Ylvie 108–115



Scotty 116–117



NEU

Fiona 50–57



Fleximo 58–63



Kira 64–71



## Zubehör/Accessoires

Spielzelle .....	118
Kopfschutz für Wickelkommoden .....	119
Schiebetürenschränke .....	120 + 121
Schrankzubehör .....	122 + 123
Wichtiges über gesunden Schlaf .....	124 + 125
AIRWELL® Matratzen und Federleistenrost .....	126–131

## PAIDI ist dort, wo Sie es sind.

Unsere Möbelideen können Sie überall hin mitnehmen – und sich von unseren Programmen für Babys, Kinder und Jugendliche nach Lust und Laune inspirieren lassen. Natürlich finden Sie uns auch auf Facebook. Also: Wir sehen uns auf [www.paidi.de](http://www.paidi.de)!

[www.facebook.com/paidi.moebel](https://www.facebook.com/paidi.moebel)





# PAIDI ist Geborgenheit ...

## Liebe Eltern,

so ein neuer Erdenbürger kann die Welt mit einem Mal völlig auf den Kopf stellen, besonders, wenn es das erste Kind ist. Alles ist anders, alles ist neu – und mit jedem Tag kommt eine weitere kleine Entdeckung zum jungen Familienglück hinzu. Mitten in diesem Neuland freuen sich viele Eltern über jedes Stück Sicherheit und Geborgenheit, das sie ihrem Kind geben können – auch und gerade mit einer vertrauten Wohlfühlumgebung.

Trotz unserer langen Erfahrung als Kindermöbelhersteller erfüllt es uns immer wieder von Neuem mit Freude, wenn uns das Vertrauen geschenkt wird und Kinder mit PAIDI aufwachsen. Und wir tun eine ganze Menge, um diesem Vertrauen gerecht zu werden: Schließlich verlassen unsere Babybetten, Matratzen und Möbelprogramme erst dann unser Werk, wenn sie den strengsten Gesundheits- und Qualitätsstandards in Deutschland entsprechen.

Weil uns die Zukunft unserer Kinder generell sehr am Herzen liegt, ist die Produktion von PAIDI bereits seit 2016 komplett klimaneutral und mit zahlreichen Umweltsiegeln ausgezeichnet. Zudem treten wir als Teil der „Allianz für Entwicklung und Klima“ dafür ein, die Maßnahmen der Agenda 2030 für den Klimaschutz bestmöglich voranzubringen.

Aber natürlich möchten wir Ihr Leben als junge Eltern auch einfach „nur“ so angenehm wie möglich machen. Damit Sie lange Freude mit unseren Möbeln haben, bieten wir zahlreiche Erweiterungsmöglichkeiten an, mit denen sich das Babyzimmer im Laufe der Zeit zum Kinder- und Jugendzimmer umgestalten lässt. Für volle Flexibilität steht unser Eck-Kleiderschrank aus dem Programm Oscar, ein Funktionsmöbel, das mit seinen vielen Anbaumöglichkeiten einem Raumwunder gleicht. Neu ist auch unser Laufgitter Scotty, damit der Nachwuchs immer sicher in der Nähe ist. Und das Babyzimmer Benne in der Trendfarbe Kieselgrau, kombiniert mit warmem Eiche-Montana-Dekor, ist ein weiteres Beispiel von vielen, wie bei PAIDI Modernes und Heimeliges behutsam zusammengebracht werden.

Wir wünschen Ihnen viel Freude beim Entdecken und Aussuchen.  
Ihr PAIDI Team

## PAIDI ist der ideale Begleiter in allen Lebensphasen.

Kindermöbel von PAIDI wachsen mit, weil sie sich umbauen, ausbauen, ergänzen lassen – immer passend zu den Bedürfnissen des Kindes.

Mitwachsen und Nachhaltigkeit sind Aspekte, die alle unsere Möbel in unseren Katalogen auszeichnen: in Babyworld, Kidsworld und Schoolworld. PAIDI Möbel begleiten die Kinder über viele Lebensjahre hinweg. Dabei bildet das Bett den Mittelpunkt vom Baby bis zum Teenager. Durch verschiedene Kombinationen und ein breites Sortiment an Zubehör bietet es zahlreiche Möglichkeiten, sich den Bedürfnissen und dem Alter anzupassen.


### 1 ... beim Aufwachsen ...



**Kinderbett**  
Sicher und bequem schlafen.



**... mit Sicherheits-Set**  
Umgebaut ein guter Übergang.



**Liege**  
Zum Aufbau und Umbau bereit.

### 2 ... beim Spielen ...



**Spielbett**  
Mit extra Platz zum Spielen.



**Etagenbett**  
Für Geschwister und Freunde.

### 3 ... beim Lernen ...



**Hochbett**  
Hier passt der Schreibtisch drunter.

### 4 ... beim Chillen.



**Jugendliege**  
Aus Kindern werden Leute.

**Mit PAIDI macht das Großwerden Spaß.**

Dargestellt anhand des PAIDI  
Möbelprogramms „Biancomo“.



# PAIDI informiert.

*PAIDI ist auf allen Kanälen aktiv, um zu informieren, zu unterhalten und mit unseren Seiten immer an Ihrer Seite zu sein. Ob zu Hause am Rechner oder unterwegs mit dem Smartphone – wir halten Sie auf dem Laufenden.*

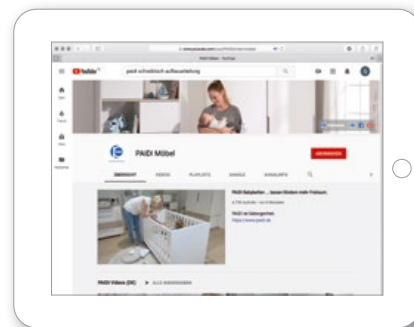


Unsere Internetseite mit dem vollen Programm

## Das volle Programm.

Ob Baby- oder Kinderzimmer, Schülerschreibtisch oder umfangreiches Zubehör für jeden Bedarf – auf unserer Homepage finden Sie mit wenigen Klicks genau das, was Sie wollen. Dank der Händler-suche sehen Sie sofort, wo es überall auf der Welt PAIDI Möbel zu kaufen gibt. Auch der Kontakt zu unserem Kundenservice ist dort gezielt möglich. Und wenn Sie's ganz genau wissen wollen, erfahren Sie hier auch, wer wir sind und warum wir das alles tun.

[www.paidi.de](http://www.paidi.de)



Videos zu unseren Möbeln und Kinderwelten sowie Aufbauanleitungen

## Bewegt und bewegend.

Stillstand gibt es bei uns nicht. Ständig entwickeln wir neue Ideen für das Leben mit Kindern – und auf YouTube zeigen wir sie in bewegten Bildern. Wie man ein PAIDI Kinderbett schnell und richtig aufbaut, wie gut und sicher unsere Schränke oder wie komfortabel die Schubladen unserer Kommoden sind. Und so ganz nebenbei zeigen unsere Videos einfach auch, wie schön das Leben mit einem Kind ist.

<https://www.youtube.com/user/PAIDIkindermuebel>



Erfahrungsberichte rund um das Kind mit den Themen: Schöner leben, Gesund leben, Zusammen leben

## Mitten im Leben.

Mit Kindern wird einem nie langweilig, erlebt man immer wieder neue Geschichten. In unserem Familienmagazin PAIDI's World erzählen wir sie und stehen auch mit Rat und Tat zur Seite, aufgeteilt in drei Rubriken: schöner leben, gesund leben, zusammen leben. Von den Herausforderungen im Alltag, die schon in der Schwangerschaft beginnen, über Einrichtungstipps fürs Babyzimmer bis hin zu auch und gerade für Schüler so wichtigen Aspekten wie Ergonomie am Arbeitsplatz.

[www.paidi.de/paidisworld](http://www.paidi.de/paidisworld)



Immer aktuelle Themen zu PAIDI Möbel, Wissens-wertes und Gewinnspiele

## Immer dabei.

Welche Neuheiten gibt es in den Programmen? Wo findet die nächste Möbelfestmesse statt? Und was berichten unsere Blogger aus der Welt der Kinder? Auf dem Facebook-Kanal von PAIDI verpassen Sie nichts und sind immer dabei. Natürlich können Sie sich hier auch munter mit anderen Eltern austauschen oder den direkten Kontakt zu uns suchen. Wir freuen uns auf Ihre Kommentare!

[www.facebook.com/paidi.moebel/](http://www.facebook.com/paidi.moebel/)

# PAIDI ist nachhaltig.

Während die Welt erst langsam aufwacht, ist die komplette Produktion von PAIDI schon seit 2016 klimaneutral. Als Hersteller von Möbeln für Kinder fühlen wir uns natürlich besonders verpflichtet, so schonend wie möglich mit den Ressourcen umzugehen. Unser Holz stammt aus umweltverträglichen heimischen oder europäischen Forstbetrieben. Unsere Möbel sind so sauber hergestellt, dass sie den Blauen Engel tragen dürfen und in die beste Emissionsklasse „A“ eingestuft sind.



## PAIDI verwendet giftfreie Lacke

Die DIN 53160 und EN 71-3 zählen zu den strengsten Normen. Sie werden normalerweise für Kinderspielzeug angewandt, das besonders häufig in die Hand oder in den Mund genommen wird.



## PAIDI hat den Blauen Engel

PAIDI Möbel sind so emissionsarm, dass sie den Blauen Engel tragen dürfen.

[www.blauer-engel.de/uz38](http://www.blauer-engel.de/uz38)



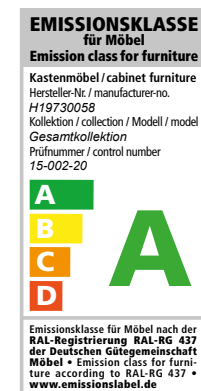
## PAIDI setzt sich ein

PAIDI ist Teil der „Allianz für Entwicklung und Klima“, die zu Beginn der Weltklimakonferenz der Vereinten Nationen im Dezember 2018 als deutscher Beitrag vorgestellt wurde. Auch wir treten dafür ein, die Maßnahmen der Agenda 2030 für den Klimaschutz bestmöglich voranzubringen.



## PAIDI denkt weiter

Dieser Katalog ist klimaneutral produziert. Dazu unterstützt PAIDI Maßnahmen des Primaklima e.V. Mehr Info unter [www.primaklima.org](http://www.primaklima.org)



## PAIDI ist emissionsarm

PAIDI Möbel sind besonders emissionsarm. Daher wurden sie von der Deutschen Gütegemeinschaft Möbel in die beste Emissionsklasse „A“ eingestuft.\*

\* Die mit dem Emissionslabel gekennzeichneten Kollektionen/Modelle entsprechen der Vergabegrundlage für das Emissionslabel der Deutschen Gütegemeinschaft Möbel e.V. in der jeweiligen Kategorie.



## PAIDI ist klimaneutral

PAIDI ist der erste klimaneutrale Kindermöbelhersteller. Das Unternehmen hat sämtliche Emissionen reduziert und klimaneutral gestellt. Wie z. B. direkte Emissionen, die bei Verbrennung in der Heizanlage, oder auch indirekte Emissionen, die bei der Beschaffung von Strom entstehen. PAIDI unterstützt zudem Projekte zur Aufforstung und zum Ausbau regenerativer Energien und erreicht so die höchste Stufe des Klimapakts der Deutschen Gütegemeinschaft Möbel (DGM). Mehr Info unter [www.klimaneutral-dgm.de](http://www.klimaneutral-dgm.de)



# PAIDI ist das gute Gefühl.

*Sicher, unbedenklich und geprüft, Möbel mit kompromissloser Qualität – dafür steht PAIDI. Denn nichts sollte uns mehr am Herzen liegen, als unseren Kindern eine bestmögliche Umgebung zu gestalten.*



**PAIDI ist kippsicher.** Wie alle PAIDI Möbel ab einer Höhe von 90 cm sind auch die Kommoden mit Kippsicherung ausgestattet. Die feste Verbindung mit der Wand gewährleistet bei fachgerechter Montage Standsicherheit.



**PAIDI garantiert Qualität**  
Für die einwandfreie Verarbeitung unserer Produkte\* stehen wir mit der erweiterten PAIDI Garantie von 5 Jahren.

\* ausgenommen Textilien und Matratzen



**PAIDI bremst für Kinderhände**  
PAIDI Schubkästen und Schranktüren sind mit einem hochwertigen Soft Close System – sanftes Stoppen mit anschließendem Selbsteinzug – ausgestattet und schließen leise.



**Original PAIDI Slide System für höchste Sicherheit**  
Eingelassene, hochwertige Aluminiumschienen gewährleisten eine optimale Lauf- und Ruhe der Schiebetüren. Diese bremsen dank Soft Close für kleine sowie große Finger, schließen sanft und leise.



**PAIDI denkt an die Zukunft**  
Auf alle aktuellen PAIDI Katalog-Programme\* erhalten Sie 5 Jahre Nachkauf-Garantie.

\* ausgenommen Textilien und Matratzen



**PAIDI steht für Geprüfte Sicherheit**  
Unsere PAIDI Möbel, die nach den Normen für Kindermöbel geprüft werden, tragen das GS Zeichen. Dieses gilt als zuverlässigster Garant für die Funktions- und Gesamtsicherheit (von Möbeln und Gebrauchsartikeln) und wird von unabhängigen, vom Bundesministerium zugelassenen Prüfstellen vergeben.



**PAIDI trägt das RAL-Gütezeichen**  
Mit dem „Goldenen M“ vergibt die Deutsche Gütegemeinschaft Möbel (DGM) ein Zeichen, das nur Möbel erhalten, die auf Herz und Nieren geprüft werden. Sie müssen stabil, sicher, haltbar und gut verarbeitet sein – und auch unter gesundheitlichen Aspekten höchste Ansprüche erfüllen.



**PAIDI hält was aus:**  
statische Belastbarkeit von PAIDI Möbeln und Bauteilen (nach DIN)

Gitterseiten	30 kg
Federleistenrost Kinderbett	75 kg
Federleistenrost Kindersofa	75 kg
Federleistenrost (Jugend-)Liege, Traumliege, -bett und Kojenbett	120 kg
Bettkasten Kinderbett	50 kg
Unterschiebebett mit Matratze	100 kg
Lowboard	75 kg
Deckplatte Kommode	50 kg
Schubkastenboden schmal	15 kg
Schubkastenboden breit	25 kg
Einlegeboden	25 kg
Kleiderstange	30 kg
Hänge- und Wandregal	20 kg
Floyd	120 kg
Seitenteile Wickelauflage	10 kg



# Mit Sicherheit viele Möglichkeiten.

*Das Kinderbett ist der zentrale Ort für kleine Erdenbürger: Mit dem optionalen Sicherheits-Set verwandelt sich das lieb gewonnene Gitterbett in neue Lieblingsplätze – und bleibt so ein treuer Begleiter bis ins Kleinkindalter.*



**Volle Sicherheit:** Der AIRWELL® Comfort-Federleistenrost ist 4-fach im Bettchen verstellbar und damit ergonomisch gut für Mamas und Papas Rücken.



**Schlupfdiwupp:** Bei jedem Kinderbett ermöglichen Schlupfsprossen dem Baby einen sicheren Aus- und Einstieg.



**Guter Übergang:** Schon zu groß für das Babybett, aber noch zu klein für die Liege? In der Juniorstufe schläft der Nachwuchs nicht nur sicher, auch die Eltern haben ein gutes Gefühl dabei.



**Spielerische Geborgenheit:** Die optionale kleine Leiter bringt den Kindern nicht nur viel Spaß beim Zubettgehen, sondern schult auch ihre Motorik. Das passende Zelt macht die Juniorstufe zum Abenteuerspielplatz und zur Kuschelhöhle.



**Ganz schön bequem:** Das Kindersofa niedrig ist der Lieblingsort zum Spielen, Kuscheln oder auch Träumen – und für Spielfreunde ist hier auch noch Platz.



**Beinahe wie die Großen:** Das Juniorbett 70 x 140 cm ist ein toller Übergang zur späteren „großen“ Liege.



**Einfach kuschelig:** Ob mit Geschwistern, Freunden oder den Kuscheltieren – auf dem Kindersofa hoch ist für alle Platz zum Spielen, Quatsch machen oder Schmusen. Die Erweiterung zum Kindersofa hoch ist bei allen Kinderbetten der Serien Benne, Carlo, Eliana, Fiona, Oscar, Remo und Sten möglich, die ab dem Jahr 2017 gekauft wurden.

 Die Umbaumöglichkeiten der einzelnen Programme finden Sie auf den jeweiligen technischen Seiten.



# PAIDIS kleine Materialkunde.

Wir verwenden Werkstoffe, die höchsten Qualitätsanforderungen entsprechen. Unser Holz stammt aus umweltverträglichen heimischen oder europäischen Forstbetrieben.



## PAIDIs massive und teilmassive Möbel.

Bei massiven und teilmassiven Möbeln von PAIDI sind die Fronten und tragenden Elemente aus Massivholz wie Birke, Buche und Eiche. Meist nicht direkt sichtbare Teile für den Innenbereich sind aus beschichteten Spanplatten gefertigt.



## PAIDIs Möbel mit Echtholz furnier.

Bei Möbeln mit Echtholz furnier wird mit traditioneller Schreinerkunst eine dünne Schicht Naturholz auf das Trägermaterial aufgeleimt. Dadurch entsteht der natürliche Echtholzcharakter mit Oberflächen, die genauso hochwertig sind wie bei Massivholzmöbeln. Bei PAIDI werden Birken-, Buchen- und Eichenholz als Echtholz furniere verwendet.



## PAIDIs Möbel aus Holzdekor.

Bei Möbeln aus Holzdekor werden bedruckte Papiere mit Harzen getränkt und auf das vorbereitete Trägermaterial gepresst. Die so entstandene Oberfläche ist sehr robust, wasser- sowie farbbeständig und bleibt über viele Jahre formstabil. PAIDI bietet mit einer großen Auswahl an Holzdekoren für jeden Geschmack das richtige Dekor.

### Ob massiv, mit Echtholz furnier oder aus Holzdekor – Alle Möbel von PAIDI zeichnet aus:

#### Hochwertige Werkstoffe.

Von PAIDI verwendete Werkstoffe entsprechen höchsten Qualitätsanforderungen und stammen aus umweltverträglichen heimischen oder europäischen Forstbetrieben. Sie werden nach strengen DIN- und EN-Normen geprüft.

#### Gesunde Qualität.

Ergänzend werden hochwertige, schadstofffreie und PVC-freie Materialien eingesetzt. Die Lacke sind giftfrei. Aufgrund der ökologischen und emissionsfreien Produktion sind alle unsere Möbel mit dem blauen Engel zertifiziert.

#### Stabilität und Langlebigkeit.

Unsere Möbel sind besonders stabil und langlebig. Als natürlicher Rohstoff kann Holz durch unterschiedliche Raumtemperaturen und hohe Luftfeuchtigkeit arbeiten. Beschichtete Spanplatten zeichnen sich durch hohe Festigkeit und Wasserbeständigkeit aus, auch Echtholz furnier behält seine Form dauerhaft.

#### Individuelle Optik.

Holz ist ein Naturprodukt, das in seiner Maserung immer einzigartig ist. Bei Echtholz furnier erzielen wir eine hervorragende Optik, die von Massivholzmöbeln nicht zu unterscheiden ist. Unsere Holzdekors bieten eine große Auswahl an natürlicher Optik, farbiger Lackierung oder einem Mix aus beidem.

#### Pflegeleichtigkeit und Schadstofffreiheit.

Die Oberflächen unserer Möbel aus Massivholz werden mit schadstofffreien Lacken veredelt. Unser Echtholz furnier wird mit Fotoinitiatoren zu hochwertigen Lackoberflächen ausgehärtet. Bei Holzdekor geschieht dies unter hohem Druck. Alle unsere Möbel erfüllen die Speichel- und Schweißechtheit nach DIN-Norm. Zur Reinigung genügt häufig ein feuchtes Tuch.



[www.blauer-engel.de/uz38](http://www.blauer-engel.de/uz38)

Ursprünglich:  
Massivhölzer

Ökologisch:  
Feinholzplatten

Hochwertig:  
Echtholz-Furniere

Pflegefreundlich:  
Holznachbildungen  
und Beschichtungen

Schützend:  
Schadstofffreie  
Oberflächenveredelung







**Korpus, Front + Fußgestell:** Kieselgrau  
**Griffe:** Eiche massiv  
**Deckplatte, Betthäupter, Regalböden**  
**+ Sockel:** Eiche-Montana-Nachbildung

**Ein Bett, viele Möglichkeiten:** Mit dem Sicherheits-Set kann das Kinderbett beispielsweise in ein kuscheliges Sofa verwandelt werden. Alle Umbauvarianten finden Sie auf den Seiten 10 + 11.

# Benne. Babyzimmer

**1. Babyzimmer:** Kinderbett 70 x 140 cm mit AIRWELL® Comfort-Federleistenrost | Möbel: Kommode breit mit 3 Schubkästen und 1 Tür, Wickelaufsatz, Kleiderschrank mit 3 Türen, Highboard mit 2 Türen und 2 Schubkästen, Standregal mit 5 Fächern und Wandregal mit 1 Schiebetür.

*Schlicht und geradlinig: das helle Kieselgrau und die warme Eiche in Kombination mit den Fußgestellen im modernen Look machen das Zimmer zeitlos und gemütlich.*



**Schwebende Deckplatten** verleihen den Schränken, Kommoden und Regalen Leichtigkeit.



**Filigrane Fußgestelle** im gleichen Grauton wie die Fronten fügen sich elegant ins Bild.



**Schlanke Griffe in Eiche massiv** unterstreichen den hochwertigen Look von Benne.



# Benne. Babyzimmer

*Klare Formensprache, warme Ausstrahlung: ein Wohlfühlort für Eltern und Kind.*



BELASTBAR  
BIS 75 KG

**Korpus, Front + Fußgestell:** Kieselgrau  
**Griffe:** Eiche massiv  
**Deckplatte, Betthäupter, Regalböden + Sockel:** Eiche-Montana-Nachbildung



**Bestens geschützt:** Dank des neuen Laufgitters Scotty. Wird Scotty mit Rollen ausgerüstet, kann das Baby immer in der Nähe der Eltern sein. Weitere Informationen zu Scotty finden Sie auf den Seiten 116 + 117.



**Wächst einfach mit:** Das Kinderbett kann mit dem Sicherheits-Set schnell und unkompliziert in ein gemütliches Kindersofa verwandelt werden. Alle Umbauvarianten finden Sie auf den Seiten 10 + 11.

**1. Babyzimmer:** Kinderbett 70 x 140 cm mit AIRWELL® Comfort-Federleistenrost | Möbel: Kommode mit 3 Schubkästen, Wickelaufsatz, Kleiderschrank mit 2 Türen, Regal mit 4 Fächern, Wandregal mit 1 Schiebetür sowie Wandregal. **2. Kindersofa hoch:** 70 x 140 cm mit AIRWELL® Comfort-Federleistenrost.



# Benne. Jugendliege

**Korpus, Front + Fußgestell:** Kieselgrau  
**Griffe:** Eiche massiv  
**Deckplatte, Betthäupter, Regalböden**  
**+ Sockel:** Eiche-Montana-Nachbildung

**120**  
 BELASTBAR  
 BIS 120 KG

**1. Jugendliege:** 90 x 200 cm | Möbel: Kleiderschrank mit 3 Türen, Regal mit 4 Fächern, Nachtkommode und Wandregal.



Die dekorative Nachtkommode dient als Ablage – und der Schubkasten als Stauraum für kleine geheime Schätze.



Anpassen nach Belieben: Variable Einlegeböden und flexible Kleiderstangen sorgen im Inneren des Schrankes für Ordnung.

*An später gedacht: Wenn das Kind größer wird, lässt sich das Zimmer nach Belieben mit Liege und modernen Stauraummöbeln erweitern.*



# PAIDI ist Freude ...



www.paidi.de

# Bennes technische Seite.

Außenmaße in cm: Möbel (ca. B/H/T); Kinderbett und optionale Ergänzungen, Liege (ca. L/B/H).

Korpus, Front +  
Fußgestell: Kieselgrau  
Griffe: Eiche massiv  
Deckplatte, Betthäupter,  
Regalböden + Sockel:  
Eiche-Montana-Nachbildung

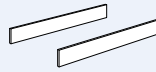


## Kinderbett:

- Serienmäßig mit Federleistenrost AIRWELL® Comfort
- Mit 2 Schlupfsprossen
- Federleistenrost 4-fach höhenverstellbar



**129 903 4**  
144,6/76,6/85,2  
(Matratze 70 x 140 cm)

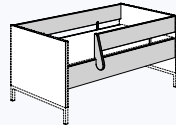


**Umbauseiten**  
Kieselgrau  
**229 103 4**  
139,0/18,4/2,2

## Ergänzungen für Kinderbett

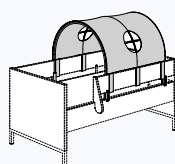
### Sicherheits-Set in Kieselgrau

2 Bettseiten, 1 Schutzseite und eine Absturzsicherung links/rechts montierbar



**Sicherheits-Set**  
**70 x 140 cm**  
**219 970 7**  
Außenmaße: L 139,0

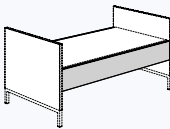
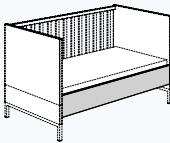
### Ergänzungen zum Sicherheits-Set



**Spielzelt**  
**119 440 9\***  
100 % Baumwolle  
77,0/75,0/37,0

\* Bitte Farbnummer angeben, siehe dazu Seite 118.

Alle Umbaumöglichkeiten finden Sie auf den Seiten 10 + 11.



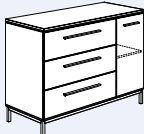
## ! Kommoden: Oberer Schubkasten mit Vollauszug.



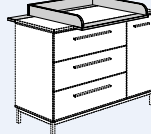
**129 543 4**  
94,8/95,9/55,6



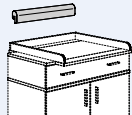
**129 713 4**  
94,8/2,2 (12,5)/78,4  
hinten geschlossen



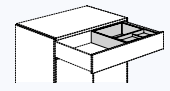
**129 553 4**  
135,3/95,9/55,6



**129 723 4**  
135,3/2,2 (12,5)/78,4  
hinten geschlossen  
links, mittig, rechts  
montierbar



**Kopfschutz für Wickelaufsatz**  
**159 204 0\***  
(ca. 78,0/12,0/7,0)  
Farben auf Seite 119.



**! Schubkasteneinsatz mit Utensilienschale möglich. 261 990 0**



**Wandregal**  
**129 703 4**  
94,8/8,2/22,5



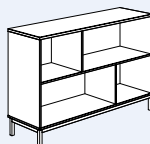
**Wandregal mit Schiebetür**  
**129 743 4**  
86,4/29,0/20,0



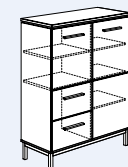
**Wandbox rechteckig 1 Stück**  
Kieselgrau **217 251 9**  
40,0/18,5/18,7



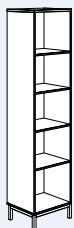
**Wandbox quadratisch**  
Kieselgrau **217 252 9**  
35,0/135,0/18,7



**Sideboard**  
**129 613 4**  
135,3/86,6/39,6



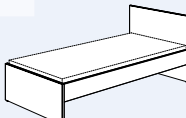
**Highboard**  
**129 573 4**  
90,9/117,4/39,6



**129 623 4**  
48,4/201,9/39,6

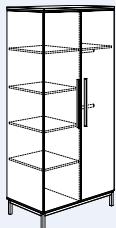


**Nachtkommode**  
**129 583 4**  
48,4/44,7/39,6

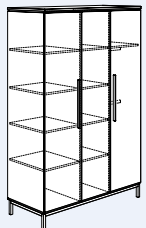


**Jugendliege 90 x 200 cm**  
**129 803 4**  
205,6/80,5/95,7

+  
Passende Federleistenroste und Matratzen finden Sie in unserem Kidsworld-Katalog oder auf [www.paidi.de](http://www.paidi.de).



**129 103 4**  
94,8/201,9/55,6



**129 013 4**  
135,3/201,9/55,6

## ! Schrankzubehör in Kreideweiß



**Schubkasten-Set 2S Kreideweiß**  
für linke und rechte Tür  
**261 880 2**  
für mittlere Tür  
**261 880 1**



**Spiegel**  
für beide Innentüren bei Kleiderschrank  
129 103 4  
für beide Außentüren bei Kleiderschrank 129 013 4.  
Befestigung mit Spiegelklebeband, Spiegelkanten geschliffen.  
30,0/140,0/0,5 cm  
**131 999 9**



**Wäschefach-Unterteilung Kreideweiß**  
für linke und rechte Tür  
**261 885 4**  
für mittlere Tür  
**261 886 5**

Weitere Informationen sowie noch mehr Zubehör finden Sie auf den Seiten 122 + 123.



# Biancomo. Babyzimmer

*Farbe im Kinderzimmer!*



**Korpus + Front:** Ecrü  
**Varianten:** untere Schubkästen in Ecrü, Rosé, Bleu oder Lindgrün



**Aber bitte mit Farbe.**  
Biancomo lässt Farben sprechen. Ob einfarbig in Ecrü oder kombiniert mit zartem Lindgrün, Bleu oder Rosé. So erhält jedes Kinderzimmer ein eigenes edles Design – und vor allem das besondere Extra.



**Egal, wie Sie sich entscheiden,**  
hier passt einfach alles zusammen. Viel Stauraum bietet die Kommode mit zwei Türen.

**1. Babyzimmer:** Kinderbett 70 x 140 cm mit AIRWELL® Comfort-Federleistenrost, Kommode mit 4 Schubkästen (Ecrü/Lindgrün), Wickelaufsatz, Kleiderschrank mit 3 Türen und 2 Schubkästen in Lindgrün, Wandregal und Regal 4 Fächer.



# Biancomo. Liege

*Aus dem Babyzimmer wird  
ein Kinderzimmer.*

- 1. Liege:** 90 x 200 cm in Ecrú. Mit Absturzsicherung, Schutzseite und 3/4 Bettkasten inkl. Blende | Möbel: in Ecrú | Stoff-Accessoires: Matratze und Comfortrolle in Taupe.
- 2. Liege:** 90 x 200 cm mit Baldachinaufbau | Möbel: Regal mit 4 Fächern | Stoff-Accessoires: Baldachin, Comfortrolle, Rückenkissen und Sitzkissen „Sophia“, Vorhang-Set „Kleine Fee“, Matratze in Brombeere. **3. Liege:** 90 x 200 cm in Ecrú. Mit Schutzseite | Möbel: in Ecrú | Stoff-Accessoires: Partykissen in Petrol, Matratze in Mintgrün.



Biancomo gibt's auch als Spiel-, Hoch- und Etagenbett im **Kidsworld-Katalog**. Passende Schreibtische zu Biancomo finden Sie im **Schoolworld-Katalog** oder unter [www.paidi.de](http://www.paidi.de).





# Biancomos technische Seiten.

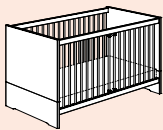
Außenmaße in cm | Möbel in (ca. B/H/T) | Kinderbett, Umbauseiten, Betten und Bettkästen in (ca. L/B/H).

**Korpus + Front:**  
Ecru  
**Varianten:**  
untere Schubkästen  
in Ecrü, Rosé, Bleu  
oder Lindgrün

\* Bei den Bestellnummern bitte durch die entsprechende Endziffer ersetzen:  
0 für Ecrü, 3 für Rosé, 5 für Lindgrün, 9 für Bleu.

## Kinderbett:

- Serienmäßig mit Federleistenrost AIRWELL® Comfort
- Mit 3 Schlupfsprossen
- Federleistenrost 4-fach höhenverstellbar



**113 394 0**  
144,0/75,8/79,9  
(Matratze 70 x 140 cm)



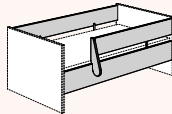
Aufbau  
PAIDI-Kinderbett



**Umbauseiten**  
Ecrü  
**267 194 0**  
139,0/18,4/1,8

## Ergänzungen für Kinderbetten ab 2013 (Art.-Nr.: 113 ....)

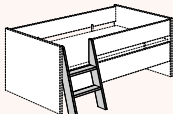
**Sicherheits-Set in Ecrü**  
2 Bettseiten, 1 Schutzseite  
und eine Absturzsicherung  
links/rechts montierbar



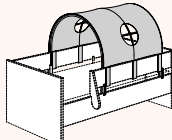
**Sicherheits-Set**  
**70 x 140**  
**219 980 0**  
Außenmaße: L 139,0

## Ergänzungen zum Sicherheits-Set

\* Bitte Farbnummer  
angeben, siehe dazu  
Seite 118.

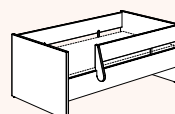


**Leiter in Ecrü**  
**219 981 0** steht 18,6 cm  
von der Bettseite ab,  
links/rechts montierbar

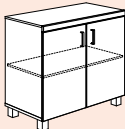


**Spielzelt**  
**119 440 1\***  
100 % Baumwolle  
77,0/75,0/37,0

Passende Leiter und  
Spielzelt siehe links.




**Juniorstufe**  
**109 104 0**  
144,0/75,8/56,1



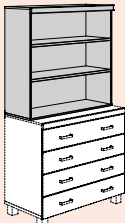
**167 504 0**  
109,9/95,8/55,9



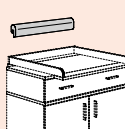
**167 554 \* 1**  
109,9/95,8/55,9



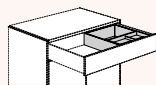
**167 714 0**  
109,9/2,5 (9,8)/79,4  
Wickelfläche: 84,6 x 76,7  
hinten geschlossen



**167 604 0**  
109,9/103,5/39,9



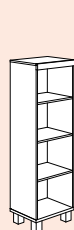
**Kopfschutz für Wickelaufsatz**  
**159 204 0\*** (ca. 78,0/11,8/7,0)  
Farben auf Seite 119.



1 Schubkasteneinsatz  
mit Utensilienschale  
möglich. 261 990 0



**Wandregal**  
**167 704 0**  
97,9/20,0/21,8




**167 614 0**  
48,3/154,3/39,9

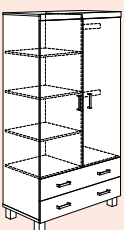


**167 624 0**  
53,7/198,8/38,0

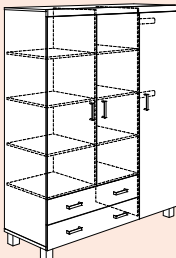
! Bei allen Kommoden,  
Regalen und Kleider-  
schränken ab einer Höhe  
von 90 cm ist eine Wand-  
befestigung erforderlich.



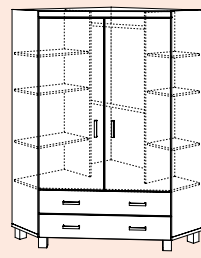
**167 694 0**  
141,1/123,8/40,2



**167 104 \* 1 2**  
109,9/199,2/55,9



**167 034 \* 1 2**  
163,9/199,2/55,9

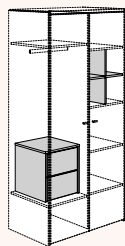


**167 054 \* 1**  
116,5/199,0/116,5  
Seitentiefe ca. 38,0 cm

## 2 Schrankzubehör in Ecrü



**Schubkasten-Set 2S**  
**Ecrü**  
für linke, rechte Seite und Mitte  
(außer Eck-Kleiderschrank)  
**261 990 1**



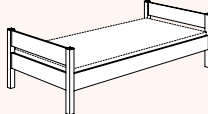
Beispiel



**Wäschefach-Unterteilung**  
**Ecrü**  
für linke, rechte Seite und Mitte  
(außer Eck-Kleiderschrank)  
**261 995 7**

Weitere Informationen sowie noch mehr Zubehör finden Sie auf den  
Seiten 122 + 123.

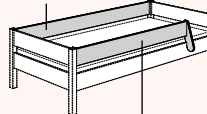
! Kann zum Spiel-,  
Hoch- und Etagenbett  
umgebaut werden.



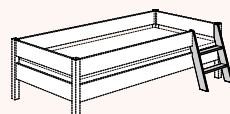
**Liege 90 x 200**  
**167 810 0**  
210,4/95,7/59,5

## Für Liege 90 x 200 cm (167 810 0)

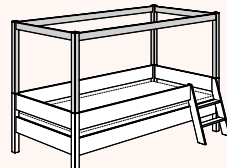
**Schutzseite (hinten)**  
**267 100 0**  
200,0/2,2/15,6



**Absturzsicherung (vorne)**  
**267 110 0**  
156,0/2,2/15,6  
links/rechts montierbar



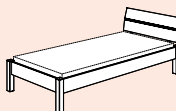
**Leiter**  
**267 690 0**  
Nur in Verbindung mit der Absturz-  
sicherung 267 110 0 verwendbar!  
links/rechts montierbar  
Gesamtbreite mit Leiter: 114,3



**Baldachinaufbau niedrig**  
**267 611 0**  
210,4/95,7/71,0  
Gesamthöhe mit Liege: 130,5

! Passende Textilien finden Sie  
in unserem **Kidsworld-Katalog**  
oder auf **www.paidi.de**.

## Jugendliege

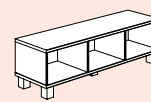


**90 x 200 cm** (216,6/95,7/73,4) **167 814 0**  
**100 x 200 cm** (216,6/105,7/73,4) **167 924 0**  
**120 x 200 cm** (216,6/125,7/73,4) **167 934 0**  
**140 x 200 cm** (216,6/145,7/73,4) **167 944 0**

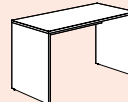
+ Passende Federleistenroste,  
Matratzen, Bettkästen und Un-  
terschiebebetten finden Sie in  
unserem **Kidsworld-Katalog**  
oder auf **www.paidi.de**.



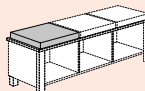
**Nachtkommode**  
**167 584 0**  
49,5/58,3/40,2



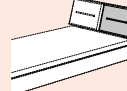
**Lowboard**  
**167 174 0**  
141,1/40,6/40,2



**Universalschreibtisch in Ecrü**  
**161 750 0**  
130,0/72,8/60,0



**Lowboard Sitzkissen**  
**120 991 0\*** Bezug Mikrofaser  
**120 993 0\*** Bezug Baumwolle  
44,0/5,0/39,0



**Rückenpolster für Jugendliege**  
**169 991 0\*** Bezug Mikrofaser  
**169 993 0\*** Bezug Baumwolle  
45,0/32,0/5,0

\* Bitte zu der Artikelnummer eine Stoffnummer angeben

Farben für Mikrofaserstoffe (ungestept)

Bezug: Mikrofaser, 90 % Polyester, 10 % Baumwolle, abnehmbar und bei 30 °C waschbar.

Ecrü  
**6-97013**

Dunkelbraun  
**6-97003**

Pflaume  
**6-97015**

Zartrosa  
**6-97019**

Pink  
**6-97006**

Mintgrün  
**6-97018**

Apfelgrün  
**6-97007**

Eisblau  
**6-97016**

Petrol  
**6-97017**

Dunkelblau  
**6-97009**

Hellgrau  
**6-97010**

Grau  
**6-97011**

Farben für Baumwollstoffe (gesteppt)

Bezug: 100 % Baumwolle, abnehmbar und bei 30 °C waschbar.

Beige  
**3-93007**

Rosé  
**3-93005**

Grenadinerot  
**3-93017**

Brombeere  
**3-93010**

Pastellgrün  
**3-93018**

Kiwigrün  
**3-93013**

Apfelgrün  
**3-93020**

Hellblau  
**3-93011**

Türkis  
**3-93015**

Dunkelblau  
**3-93012**

Taupe  
**3-93016**

Anthrazit  
**3-93014**

## Kidsworld



## Schoolworld



**Gut kombiniert:**  
Spaß und Abenteuer gibt's mit den Spiel-, Hoch- und Etagenbetten aus dem  
Biancomo-Programm im Kidsworld-Katalog. Und für den Ernst des Lebens  
finden Sie die passenden Schreibtische in Ecrü im Schoolworld-Prospekt.




Regal mit 5 Schiebetüren

ORIGINAL  
PAIDI  
SLIDE  
SYSTEM

# Carlo. Babyzimmer

*Schiebetüren schon  
bei den Kleinsten.*

**Immer wieder anders:** Durch die Schiebetüren lässt sich das Aussehen des Regals verändern.



**Alles an seinem Platz.** Die Schublade über die volle Breite des Schanks bietet ausreichend Stauraum – hier mit optionalem Schubkasteneinsatz mit Utensilienschale.

**Korpus:** Kreideweiß/Fichte-Vintage-Nachbildung  
**Teilfronten:** Kreideweiß/Fichte-Vintage-Nachbildung


**1. Babyzimmer:** Kinderbett 70 x 140 cm mit AIRWELL® Comfort-Federleistenrost, Kommode mit 4 Schubkästen (Kreideweiß/Fichte-Vintage-Nachbildung), Wickelaufsatz, Schiebetürenschränk breit mit 2 Türen und 2 Schubkästen (Kreideweiß/Fichte-Vintage-Nachbildung), Wandregal mit 1 Schiebetür und Regal 10 Fächer mit 5 Schiebetüren.



# Carlo. Babyzimmer

*Aufwachsen mit Zeitgeist.*

- 1. Babyzimmer:** Kinderbett 70 x 140 cm mit AIRWELL® Comfort-Federleistenrost, Kommode mit 4 Schubkästen, Wickelaufsatz, Schiebetürenschränk schmal mit 2 Türen und 2 Schubkästen, 2 Wandregale und Regal 5 Fächer.  
**2. Kindersofa hoch:** 70 x 140 cm mit AIRWELL® Comfort-Federleistenrost und Bettkasten | Möbel: 2 Wandregale mit je einer Schiebetür und Regal 9 Fächer mit 3 Schiebetüren.



**Korpus:** Kreideweiß/Fichte-Vintage-Nachbildung  
**Fronten:** Kreideweiß

ORIGINAL  
PAIDI  
SLIDE  
SYSTEM


75  
BELASTBAR  
BIS 75 KG

OBERER  
SCHUBKASTEN  
VOLLAUSSZUG

**Wächst einfach mit:** Das Kinderbett kann mit dem Sicherheits-Set schnell und unkompliziert in ein gemütliches Kindersofa verwandelt werden. Alle Umbauvarianten Sie auf den Seiten 10 + 11.



**Stauraum wohin man schaut.** Das Bettzeug oder die Spielsachen verschwinden hier praktisch im Bettkasten – somit ist genügend Platz für große und kleine Gäste auf dem Sofa. Übrigens: Der Bettkasten passt natürlich auch unter das Kinderbett.



Durch **Scotty** ist das Baby immer ganz nah dabei.  
 Informationen finden Sie auf den Seiten 116 + 117.



# Carlo. Jugend- liege

*Konzept  
Schiebetüren  
für Schrank,  
Wand- und  
Standregal.*



**Jeder nach seinem Gusto.** Links, rechts oder doch die Mitte? Durch Schiebetüren entstehen in den drei Reihen viele Möglichkeiten und immer wieder ein neuer Look in den eigenen vier Wänden.



**Korpus:** Kreideweiß/Fichte-Vintage-Nachbildung  
**Teilfronten:** Kreideweiß/Fichte-Vintage-Nachbildung



Elegant und praktisch durch Schiebetür.



**1. Jugendliege:** 90 x 200 cm | Möbel: Schiebetürenschränk breit mit 2 Schubkästen (Fichte-Vintage-Nachbildung), Wandregal mit 1 Schiebetür, Regal 9 Fächer mit 3 Schiebetüren und Nachtkommode mit 1 offenem Fach und 1 Schubkasten | Stoff-Accessoires: Matratze und Partykissen in Taupe, Partykissen in Anthrazit.



# Flexibilität in der Raumgestaltung.

Carlo bietet viele Möglichkeiten, Akzente zu setzen – ob Kommode oder Kleiderschrank, Sie gestalten Ihr individuelles Möbelstück.

**\* Bei den Bestellnummern bitte durch die entsprechende Endziffer ersetzen:**

**Kommoden:**

- 1 für 4 x Schubk. Kreideweiß
- 3 für 3 x Schubk. Kreideweiß, 1 x Schubk. Fichte-Vintage-Nachbildung
- 6 für 2 x Schubk. Kreideweiß, 2 x Schubk. Fichte-Vintage-Nachbildung

**Kleiderschränke:**

- 1 für 2 x Schubk. Kreideweiß
- 3 für 1 x Schubk. Kreideweiß, 1 x Schubk. Fichte-Vintage-Nachbildung
- 6 für 2 x Schubk. Fichte-Vintage-Nachbildung

## Beispiele



# Carlos technische Seite.

Außenmaße in cm | Möbel in (ca. B/H/T) | Kinderbett, Umbauseiten, Betten und Bettkästen in (ca. L/B/H).

**Korpus:**  
Kreideweiß/Fichte-  
Vintage-Nachbildung  
**Teilfronten:**  
Kreideweiß bzw. Fichte-  
Vintage-Nachbildung



**Kinderbett:**

- Serienmäßig mit Federleistenrost AIRWELL® Comfort
- Mit 2 Schlupfsprossen
- Federleistenrost 4-fach höhenverstellbar

**113 708 1**  
145,4/75,8/83,3  
(Matratze 70 x 140 cm)

**Bettkasten für Kinderbett**  
Kreideweiß  
**138 887 1**  
137,0/75,0/14,4

**+ Bettkasten mit Rollen für Teppichböden**  
**Rollensatz für Bettkasten für Hartböden 210 040 0**

**Umbauseiten**  
Kreideweiß  
**238 100 1**  
139,0/18,4/1,8

**Alle Umbaumöglichkeiten finden Sie auf den Seiten 10 + 11.**

**Wandregal**  
**138 708 1**  
89,2/11,5/19,6

**Wandregal mit Schiebetür**  
**138 758 1**  
86,4/37,4/20,0

**Wandbox rechteckig lang**  
Kreideweiß  
**217 254 1**  
70,0/18,5/18,7

**Ergänzungen für Kinderbetten**

**Sicherheits-Set in Kreideweiß**  
2 Bettseiten, 1 Schutzseite und eine Absturzsicherung links/rechts montierbar

**Sicherheits-Set**  
**70 x 140 cm**  
**219 970 1**  
Außenmaße: L 139,0

**Ergänzungen zum Sicherheits-Set**

**Leiter in Kreideweiß**  
**219 971 1** steht 18,6 cm von der Bettseite ab, links/rechts montierbar

**Spielzelt**  
**119 440 1\***  
100 % Baumwolle  
77,0/75,0/37,0

\* Bitte Farbnummer angeben, siehe dazu Seite 118.

**! Bei allen Kommoden, Regalen und Kleiderschränken ab einer Höhe von 90 cm ist eine Wandbefestigung erforderlich.**

**1 Schubkasteneinsatz mit Utensilienschale möglich. 261 990 0**

**1 Kommoden:** Obere Schubkästen mit Vollauszug.

Den Kopfschutz für den Wickelaufsatz finden Sie auf Seite 119.

**Wandbox rechteckig 1 Stück**  
Kreideweiß **217 251 1**  
40,0/18,5/18,7

**Wandbox quadratisch**  
Kreideweiß **217 252 1**  
35,0/35,0/18,7

**138 548 \_\***  
126,8/91,3/55,6  
4 Schubkästen mit Facheinteilung

**138 718 3**  
126,8/2,2 (12,5)/78,4  
Wickelfläche: 84,2 x 76,5 hinten geschlossen

**138 628 1**  
48,4/183,2/40,6

**138 698 1**  
86,4/183,2/40,6 mit 5 Schiebetüren

**138 688 1**  
126,8/112,8/40,6 mit 3 Schiebetüren

**Nachtkommode**  
**138 588 1**  
48,4/42,4/40,6

**+ Passende Federleistenroste und Matratzen finden Sie in unserem Kidsworld-Katalog oder auf [www.paidi.de](http://www.paidi.de).**

**Jugendliege 90 x 200**  
Kreideweiß  
**138 815 1**  
206,1/95,7/60,8

**Schreibtisch**  
**131 750 1**  
130,0/72,7/70,0

Passende Container und Stühle finden Sie in unserem Schoolworld-Katalog oder unter [www.paidi.de](http://www.paidi.de)

**2 Schrankzubehör in Kreideweiß**

**Schubkasten-Set 2S Kreideweiß**  
für linkes und rechtes Innenfach für Kleiderschrank 138 108 \_\*  
für rechtes Innenfach für Kleiderschrank 138 038 \_\*  
**261 880 3**  
für linkes und mittleres Innenfach für Kleiderschrank 138 038 \_\*  
**261 880 1**

**Beispiel**

**Wäschefach-Unterteilung Kreideweiß**  
für linkes und rechtes Innenfach für Kleiderschrank 138 108 \_\*  
**261 876 9**  
für linkes und mittleres Innenfach für Kleiderschrank 138 038 \_\*  
**261 876 5**

**Weitere Informationen sowie noch mehr Zubehör finden Sie auf den Seiten 122 + 123.**





Korpus + Front: Kreideweiß  
Deckplatte + Füße: Grafitgrau

1

**1. Babyzimmer:** Kinderbett 70 x 140 cm mit AIRWELL® Comfort-Federleistenrost, Bettkasten, Kommode mit 2 Schubkästen (+ 1 innenliegender Schubkasten) und 1 Tür, Wickelaufsatz, Kleiderschrank mit 3 Türen und 1 Schubkasten, Wandbox, Standregal mit 5 Fächern.

50  
BELASTBAR  
BIS 50 KG



**Für mehr Komfort beim Windelwechseln:** Der Wickelaufsatz schließt in Kombination mit der durchgängigen Deckplatte bündig mit der Kommode ab – und bietet dank des Vollauszuges im oberen Schubkasten freien Blick bis in den hintersten Winkel der Schublade. Außerdem kann der Wickelaufsatz links oder rechts montiert werden.

# Eliana. Babyzimmer

*Zeitlos schöner, skandinavischer Wohnstil in unaufdringlich reduzierter Farbkombination.*

**Funktionales Highlight:** Im oberen Schubkasten der Kommode befindet sich ein weiterer, innenliegender Schubkasten der bei Bedarf herausgezogen werden kann. Beide Fächer verfügen über einen Vollauszug und das sichere Soft-Close-System.





# Eliana. Babyzimmer

*Strahlendes Kreideweiß und durchdacht gesetzte Akzente in trendigem Grafitgrau bringen Entspannung und Klarheit ins Kinderzimmer.*

**1. Babyzimmer:** Kinderbett 70 x 140 cm mit AIRWELL® Comfort-Federleistenrost, Bettkasten, Kommode mit 2 Schubkästen (+ 1 innenliegender Schubkasten), Wickelaufsatz, Kleiderschrank mit 2 Türen und 1 Schubkasten, Wandregal mit 1 Schiebetür und Standregal mit 6 Fächern. **2. Kinderzimmer:** Juniorbett 70 x 140 cm mit AIRWELL® Comfort-Federleistenrost, Kommode mit 2 Schubkästen (+ 1 innenliegender Schubkasten), Wandregal mit 1 Schiebetür sowie Kleiderschrank mit 2 Türen und 1 Schubkasten.



**Ein Bett, viele Möglichkeiten:** Alle Umbauvarianten finden Sie auf den Seiten 10 + 11.



Korpus + Front: Kreideweiß  
Deckplatte + Füße: Grafitgrau

OBERER  
SCHUBKASTEN  
VOLL-AUSZUG

75  
BELASTBAR  
BIS 75 KG



**Praktischer Stauraum:** Egal ob Deckchen oder Spielsachen – alles was gerade nicht gebraucht wird lässt sich ganz einfach im Bettkasten verstauen.



Durch **Scotty** ist das Baby immer ganz nah dabei.  
Informationen finden Sie auf den Seiten 116 + 117.



# Eliana. Jugendliege



Korpus + Front: Kreideweiß  
Deckplatte + Füße: Grafitgrau

**1. Jugendliege:** 90 x 200 cm | Möbel: Kleiderschrank mit 3 Türen, Kommode mit 2 Schubkästen (+ 1 innenliegender Schubkasten) und 1 Tür, Regal mit 4 Fächern, Nachtkommode und Wandboxen.

*Keep it simple: Die zeitlos puristische Farbgebung und asymmetrisch aufgeteilte Regalfächer machen jedes Jugendzimmer zur stylishen Designer-Bude.*

**Leichter Retro-Touch:**  
Markante Griffe und Füße sowie die schwebenden Deckplatten setzen optische Highlights.







www.paidi.de

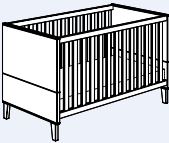
Elianas technische Seite.

Außenmaße in cm | Möbel in (ca. B/H/T) | Kinderbett, Umbauseiten, Betten und Bettkästen in (ca. L/B/H).

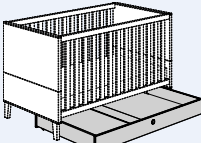
Korpus + Front:  
Kreideweiß  
Deckplatte + Füße:  
Grafitgrau

Kinderbett:

- Serienmäßig mit Federleistenrost AIRWELL® Comfort
- Mit 2 Schlupfsprossen
- Federleistenrost 4-fach höhenverstellbar



**113 901 1**  
145,4/76,2/86,4  
(Matratze 70 x 140 cm)



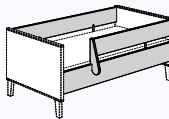
**Bettkasten**  
für Kinderbett  
**138 887 1**  
137,0/75,0/14,5



**Umbauseiten**  
Kreideweiß  
**229 101 1**  
139,0/18,4/1,8

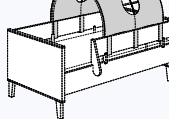
Ergänzungen für Kinderbett

**Sicherheits-Set in Kreideweiß**  
2 Bettseiten, 1 Schutzseite und eine Absturzsicherung links/rechts montierbar



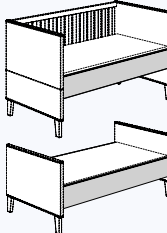
**Sicherheits-Set**  
**70 x 140 cm**  
**219 970 1**  
Außenmaße: L 139,0

**Ergänzungen zum Sicherheits-Set**  
\* Bitte Farbnummer angeben, siehe dazu Seite 118.

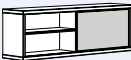


**Spielzelt**  
**119 440 1\***  
100 % Baumwolle  
77,0/37,0/75,0

Alle Umbaumöglichkeiten finden Sie auf den Seiten 10 + 11.



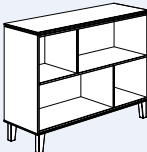
Durch Abmontieren der schrägen Füße und Montieren von Gleitern (im Lieferumfang Kinderbett) kann die Sitzhöhe des Kindersofas reduziert werden.



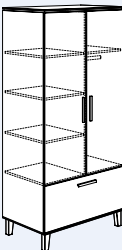
**Wandregal**  
mit Schiebetür  
**129 741 1**  
86,4/29,0/20,0



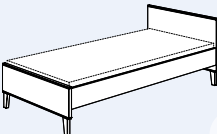
**Wandbox rechteckig lang**  
Kreideweiß **217 254 1**  
70,0/18,5/18,7



**Sideboard**  
**129 611 1**  
123,5/89,6/39,6



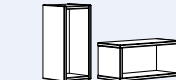
**129 111 1** ①②  
94,8/196,2/55,6



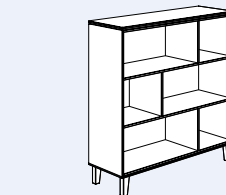
**Jugendliege 90 x 200 cm**  
**129 801 1**  
206,4/95,7/70,0

**Bettkasten mit Rollen für Teppichböden**  
**Rollensatz für Bettkasten für Hartböden 210 040 0**

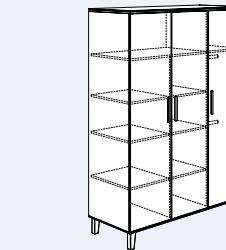
**Wandbox rechteckig**  
1 Stück  
Kreideweiß **217 251 1**  
40,0/18,5/18,7




**Wandbox rechteckig**  
1 Stück  
Kreideweiß **217 251 1**  
40,0/18,5/18,7



**Wandbox quadratisch**  
Kreideweiß **217 252 1**  
35,0/35,0/18,7

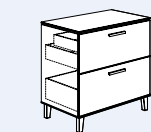


**129 011 1** ②  
141,2/196,2/55,6



**Nachtkommode**  
**129 581 1**  
48,4/42,9/39,6

**Kommoden:** Oberer Schubkasten mit Vollauszug.



**129 541 1** ①  
94,8/92,2/55,6  
2 Schubkästen + innenliegender Schubkasten mit Facheinteilung

! Bei allen Kommoden, Regalen und Kleiderschränken ab einer Höhe von 90 cm ist eine Wandbefestigung erforderlich.

② Schrankzubehör in Kreideweiß

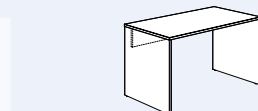
**Schubkasten-Set 2S**  
Kreideweiß  
für alle Seiten aller Kleiderschränke  
**261 880 2**

**129 031 1** ①②  
141,2/196,2/55,6



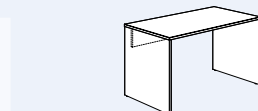
**129 031 1** ①②  
141,2/196,2/55,6

**Schreibtisch**  
**131 750 1**  
130,0/72,7/70,0

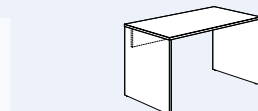


**Wäschefach-Unterteilung**  
Kreideweiß  
für alle Seiten aller Kleiderschränke  
**261 885 4**

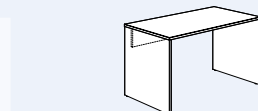
**Passende Container und Stühle finden Sie in unserem Schoolworld-Katalog oder unter www.paidi.de**



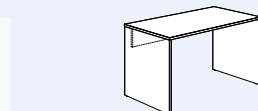
**Kopfschutz für Wickelaufsatz**  
**159 204 0\*** (ca. 78,0/11,8/7,0)



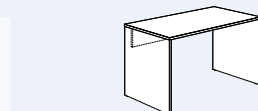
**Schubkasteneinsatz mit Utensilienschale**  
möglich. **261 990 0**



**Spiegel**  
für rechte Türinnenseite von Kleiderschrank  
**129 031 1**  
Befestigung mit Spiegelklebeband, Spiegelkanten geschliffen.  
30,0/140,0/0,5 cm  
**131 999 9**




**Passende Container und Stühle finden Sie in unserem Schoolworld-Katalog oder unter www.paidi.de**





# Fabiana. Babyzimmer

*Glänzende Babyträume  
in Weiß.*



**Einfacher geht's fast nicht.**  
Die oberen Schubkästen sind mit der praktischen Push-to-open Funktion ausgestattet. Mit leichtem Druck auf den Schubkasten lassen sie sich schnell und einfach öffnen – auch mit einer Hand.

**1. Babyzimmer:** Kinderbett 70 x 140 cm mit AIRWELL® Comfort-Federleistenrost, Kommode mit 6 Schubkästen, Wickelaufsatz, Kleiderschrank mit 3 Türen, 2 Wandregale und Regal 5 Fächer. **2. Babyzimmer:** Kinderbett 70 x 140 cm mit AIRWELL® Comfort-Federleistenrost, Kommode mit 5 Schubkästen, Wickelaufsatz, Kleiderschrank mit 2 Türen, Wandregal und Regal 10 Fächer.

**Korpus + Front:**  
Glanzweiß

**75**  
BELASTBAR  
BIS 75 KG



**Kommode:** Der Wickelaufsatz ist hinten geschlossen, sodass nichts hinter die Kommode purzeln kann. Wie bei allen breiten PAIDI Kommoden ab Breite 140 cm kann er bedarfsgerecht links, mittig oder rechts angebracht werden.

Wickelaufsatz links



Wickelaufsatz rechts





Korpus + Front: Glanzweiß  
Jugendliege: Glanzweiß

120  
BELASTBAR  
BIS 120 KG

# Fabiana. Jugendliege

*Einfach strahlend schön.*

Die Fabiana  
Jugendliege ist in  
vier Breiten erhältlich:  
90, 100, 120 und  
140 x 200 cm.

1. **Jugendliege:** 120 x 200 cm | Möbel: Kommode mit 6 Schubkästen, Kleiderschrank mit 2 Türen, 2 Wandregale, Regal 5 Fächer und Nachtkommode mit 1 Schubkasten und 1 offenem Fach.



# PAIDI ist Wohlgefühl ...



www.paidi.de

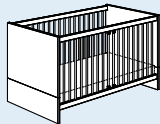
# Fabianas technische Seite.

Außenmaße in cm | Möbel in (ca. B/H/T) | Kinderbett, Umbauseiten, Betten und Bettkästen in (ca. L/B/H).

Korpus + Front:  
Glanzweiß

### Kinderbett:

- Serienmäßig mit Federleistenrost AIRWELL® Comfort
- Mit 3 Schlupfsprossen
- Federleistenrost 4-fach höhenverstellbar



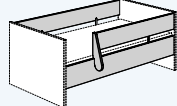
**113 548 1**  
144,0/75,8/79,9  
(Matratze 70 x 140 cm)



**Umbauseiten**  
Glanzweiß  
**227 209 1**  
139,0/18,4/1,8

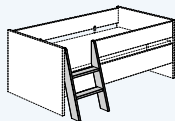
### Ergänzungen für Kinderbetten ab 2015 (Art.-Nr. 113 548 1)

**Sicherheits-Set in Kreideweiß**  
2 Bettseiten, 1 Schutzseite und eine Absturzsicherung links/rechts montierbar

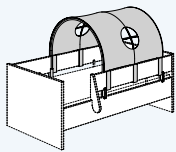


**Sicherheits-Set**  
**70 x 140 cm**  
**219 970 1**  
Außenmaße: L 139,0

### Ergänzungen zum Sicherheits-Set

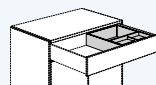


**Leiter in Kreideweiß**  
**219 971 1** steht 18,6 cm von der Bettseite ab, links/rechts montierbar



**Spielzelt**  
**119 440 1\***  
100 % Baumwolle  
77,0/75,0/37,0

\* Bitte Farbnummer angeben, siehe dazu Seite 118.

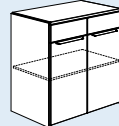


**Schubkasteneinsatz mit Utensilienschale möglich. 261 990 0**

**Kommoden:** Obere Schubkästen mit Push-to-open Funktion.



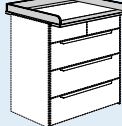
**Wandregal**  
**127 708 1**  
70,0/13,9/21,8



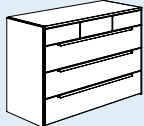
**127 518 1**  
94,4/93,6/55,3



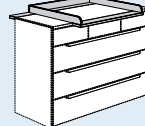
**127 548 1** **!**  
94,4/93,6/55,3



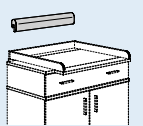
**127 718 1**  
94,4/2,5 (9,8)/78,1  
Wickelfläche: 84,6 x 76,2 hinten geschlossen



**127 558 1**  
140,8/93,6/55,3 mit Facheinteilung in großen Schubkästen



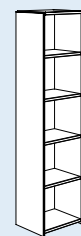
**127 728 1**  
140,8/2,5 (9,8)/78,1  
Wickelfläche: 84,6 x 76,2 hinten geschlossen, links, mittig, rechts montierbar



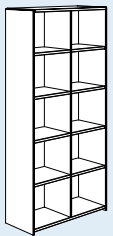
**Kopfschutz für Wickelaufsatz**  
**159 204 0\***  
(ca. 78,0/11,8/7,0)  
**Farben auf Seite 119.**



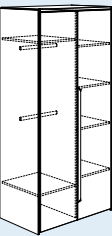
Bei allen Kommoden, Regalen und Kleiderschränken ab einer Höhe von 90 cm ist eine Wandbefestigung erforderlich.



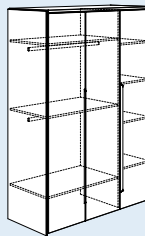
**127 628 1**  
48,0/197,1/39,3



**127 648 1**  
94,4/197,1/39,3



**127 118 1** **2**  
94,4/197,1/55,3

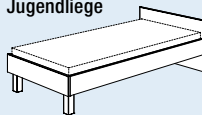


**127 018 1** **2**  
140,8/197,1/55,3



Passende Federleistenroste und Matratzen finden Sie in unserem **Kidsworld-Katalog** oder auf **www.paidi.de**.

### Jugendliege



**90 x 200** 205,0/98,0/58,0 **127 808 1**  
**100 x 200** 205,0/108,0/58,0 **127 928 1**  
**120 x 200** 205,0/128,0/58,0 **127 938 1**  
**140 x 200** 205,0/148,0/58,0 **127 948 1**

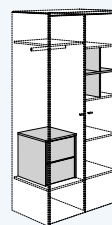


**Nachtkommode**  
**127 588 1**  
48,0/43,5/39,3

### Schrankzubehör in Kreideweiß



**Schubkasten-Set 2S Kreideweiß**  
für linke, rechte Seite und Mitte  
**261 880 2**



**Beispiel**



**Wäschefach-Unterteilung Kreideweiß**  
linke und rechte Seite, für Kleiderschrank 127 018 1: nur für rechte Seite  
**261 885 4**

Weitere Informationen sowie noch mehr Zubehör finden Sie auf den Seiten 122 + 123.



Korpus + Front: Kreideweiß




Fiona gibt's auch als Spiel- und Etagenbett sowie Kojenbett im **Kidsworld-Katalog** oder unter [www.paidi.de](http://www.paidi.de).

**Ein Bett, viele Möglichkeiten:** Mit dem Sicherheits-Set kann das Kinderbett beispielsweise in ein kuscheliges Sofa verwandelt werden. Alle Umbauvarianten finden Sie auf den Seiten 10 + 11.

# Fiona. Babyzimmer

*Der schönste Anstoß zum Träumen.*



**So schlicht, so schön:** Die schicken Designfugen der Schranktüren und der Betthäupter, verleihen Fiona eine moderne und schlichte Erscheinung.



**Die Wiegefunktion** ist einfach montier- und demon-  
tierbar. Zudem kann sie schnell mit dem mitgelieferten  
Wiegestopp deaktiviert werden.

**1. Babyzimmer:** Kinderbett 70 x 140 cm mit AIRWELL® Comfort-Federleistenrost und Wiegeelement, Kommode schmal mit 3 Schubkästen, Wickelaufsatz, Kleiderschrank mit 3 Türen, 2 Wandregale schmal und Regal 9 Fächer.





# Fiona. Babyzimmer

*Ein Traum in Weiß  
bietet Raum für farb-  
liche Akzente.*

Korpus + Front: Kreideweiß



Bethaupt ohne sichtbare  
Verschraubungen.



1

**1. Babyzimmer:** Kinderbett 70 x 140 cm mit AIRWELL® Comfort-Federleistenrost, Kommode schmal mit 3 Schubkästen, Wickelaufsatz, Schiebetürenschränk breit mit 2 Türen und 2 Schubkästen, 2 Wandregale schmal und Regal 3 Fächer. **2. Babyzimmer:** Kinderbett 70 x 140 cm mit AIRWELL® Comfort-Federleistenrost, Kommode breit mit 3 Schubkästen, Wickelaufsatz, Kleiderschränk mit 3 Türen, 2 Wandregale breit und Regal 5 Fächer.

Fionas Schiebetürenschränke sind wahre Stauraumwunder – und sind in zwei Breiten erhältlich. Ausgestattet mit dem „Original PAIDI Slide System“ bremsen die Türen beidseitig und schließen sanft. Mehr technische Informationen finden Sie auf den Seiten 120 + 121.



Das Standregal kann optional mit einer Tür versehen werden.

2



# Fiona.

## Jugendliege und Kojenbett

*Fiona macht mehr aus dem Kinderzimmer – und das für lange Zeit.*

**1. Jugendliege:** 120 x 200 cm mit unterschiedlich hohen Betthauptern | Möbel: Schiebetürenschrank breit mit 2 Türen und 2 Schubkästen, Regal 3 Fächer und Lowboard | Stoff-Accessoires: Partykissen in Hellblau und Anthrazit sowie Matratze in Grau. **2. Kojenbett:** 120 x 200 cm mit unterschiedlich hohen Betthauptern, 2 Rollboxen mit Abdeckung und 1 Rollregal | Möbel: 2 Wandregale, Highboard mit 1 Schubkasten und 2 Türen, Lowboard mit 1 Schubkasten, Vitrine mit 1 Glastür und 1 Tür, Schreibtisch und Stuhl Tio in Schwarz/Weiß | Stoff-Accessoires: Kissenrolle und Rückenkissen „Stars“, Matratze sowie Sitzkissen für Rollbox in Hellgrau.



**Korpus + Front:** Kreideweiß  
**Jugendliege:** Kreideweiß

ORIGINAL  
PAIDI  
SLIDE  
SYSTEM

120  
BELASTBAR  
BIS 120 KG



**Das Ausziehbett Floyd** (90 x 190 cm) kann dank Rollen beliebig im Raum platziert werden – für kleine oder große Übernachtungsgäste, für Mama und Papa bei Krankheit oder schlechten Träumen. Nach Gebrauch wird es platzsparend unter die Liege geschoben. Mehr zum Ausziehbett Floyd finden Sie auf der Seite 61.

**Praktisch: zwei Rollen feststellbar**



Überall einsetzbar: Das Rollregal mit offenen Fronten ermöglicht schnellen Zugriff.



Bequem und praktisch: Die Rollbox mit Sitzkissen bietet einen mobilen Platz an.



Die Abdeckung dient als Ablage – darunter lassen sich schnell viele Sachen verstauen.



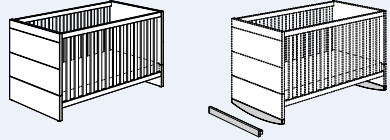
# Fionas technische Seiten.

Korpus + Front:  
Kreideweiß

Außenmaße in cm | Möbel in (ca. B/H/T) | Kinderbett, Umbauseiten, Betten und Bettkästen in (ca. L/B/H).

## Kinderbett:

- Serienmäßig mit Federleistenrost AIRWELL® Comfort
- Mit 2 Schlupfsprossen
- Federleistenrost 4-fach höhenverstellbar



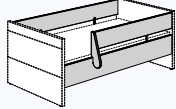
**131 904 1**  
145,0/75,8/79,9  
(Matratze 70 x 140 cm)

**Set für Wiegefunktion  
inklusive Wiegestopp  
231 001 1**  
75,8/3,0/8,0

## Ergänzungen für Kinderbett

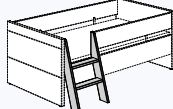
### Sicherheits-Set in Kreideweiß

2 Bettseiten, 1 Schutzseite  
und eine Absturzsicherung  
links/rechts montierbar

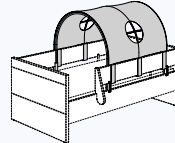


**Sicherheits-Set  
70 x 140 cm  
219 970 1**  
Außenmaße: L 139,0

### Ergänzungen zum Sicherheits-Set

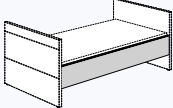
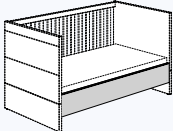


**Leiter in Kreideweiß  
219 971 1**  
steht 18,6 cm von der  
Bettseite ab,  
links/rechts montierbar  
\* Bitte Farbnummer angeben, siehe dazu Seite 118.

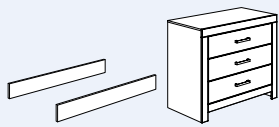


**Spielzelt  
119 440 1\***  
100 % Baumwolle  
77,0/75,0/37,0

Alle Umbaumöglich-  
keiten finden Sie auf  
den Seiten 10 + 11.



## Kommoden: Oberer Schubkasten mit Vollauszug.



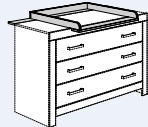
**Umbauseiten  
Kreideweiß  
231 101 1**  
139,0/18,4/2,2



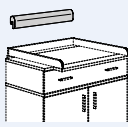
**131 711 1**  
110,0/2,2 (9,5)/78,1  
Wickelfläche: 84,2 x 76,2  
hinten geschlossen



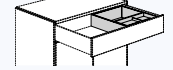
**131 510 1**  
147,2/2,2 (9,5)/78,1  
mit Facheinteilung



**131 721 1**  
147,2/2,2 (9,5)/78,1  
Wickelfläche: 84,2 x 76,2  
hinten geschlossen links,  
mittig, rechts montierbar



**Kopfschutz für Wickelaufsatz  
159 204 0\***  
(ca. 78,0/11,8/7,0)  
**Farben auf Seite 119.**



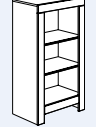
**➊ Schubkasteneinsatz  
mit Utensilienschale  
möglich. 261 990 0**



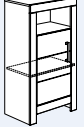
**Wandregal  
131 701 1**  
70,0/11,5/19,8



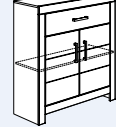
**Wandregal  
131 702 1**  
110,0/11,5/19,8



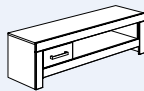
**131 620 1**  
63,1/114,7/39,3



**Türranschlag links  
131 505 1**  
**Türranschlag rechts  
131 507 1**  
63,1/114,7/39,3



**Highboard  
131 501 1**  
110,0/114,7/39,3



**Lowboard  
131 170 1**  
147,2/40,7/39,3

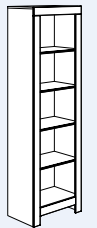


**131 600 1**  
141,2/128,1/39,3

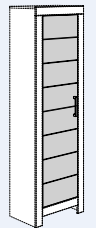
Vitrinenbe-  
leuchtung mit  
eingebauten  
LED-Lampen  
(Energieeffizi-  
enzklasse A+).  
Lampen können  
nicht getauscht  
werden.

**Vitrine  
Türranschlag links 131 650 1  
Türranschlag rechts 131 652 1**  
63,1/205,3/39,3  
2 Glasböden mit Beleuchtung

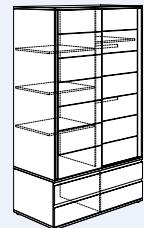
! Bei allen Kommoden, Regalen und Kleiderschränken ab  
einer Höhe von 90 cm ist eine Wandbefestigung erforderlich.



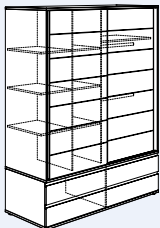
**131 610 1**  
63,1/205,3/39,3



**Tür für Regal  
kann rechts oder links  
angeschlagen werden.  
231 605 1**  
46,5/180,3/1,6



**131 102 1 1 2**  
123,5/206,8/62,6  
mit 2 Schiebetüren



**131 032 1 1 2**  
164,0/206,8/62,6  
mit 2 Schiebetüren

## ➋ Schrankzubehör in Kreideweiß



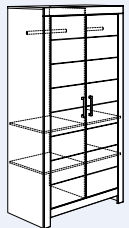
**Schubkasten-Set 2S  
Kreideweiß**  
für linke, rechte Seite  
und Mitte  
**261 880 2**  
für linkes und rechtes  
Innenfach von Kleider-  
schrank 131 102 1  
für rechtes Innenfach von  
Kleiderschrank 131 032 1  
**261 880 3**  
für linkes und mittleres  
Innenfach von Kleider-  
schrank 131 032 1  
**261 880 1**



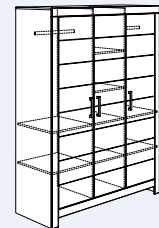
**Wäschefach-Unterteilung  
Kreideweiß**  
für linke und rechte Seite  
**261 885 7**  
für Mitte, außer bei Kleider-  
schrank 131 021 \_\*  
**261 885 5**  
für linkes und mittleres  
Innenfach von Kleiderschrank  
131 032 1  
**261 876 5**  
für linkes und rechtes  
Innenfach von  
Kleiderschrank 131 102 1  
**261 876 9**



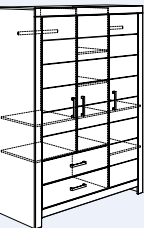
**Spiegel**  
für Türinnenseiten außer  
für die Kleiderschränke  
131 102 1 + 131 032 1.  
Bei Kleiderschrank  
131 041 \_\* nur für lange  
Tür. Befestigung mit  
Spiegelkleband,  
Spiegelkanten geschliffen.  
30,0/140,0/0,5 cm  
**131 999 9**



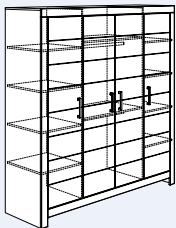
**131 111 1 2**  
110,0/205,3/55,3



**131 011 1 2**  
156,8/205,3/55,3



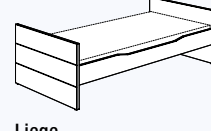
**131 041 1 1 2**  
156,8/205,3/55,3



**131 021 1 2**  
203,6/205,3/55,3

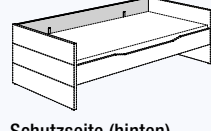
Weitere Informationen sowie noch mehr Zubehör  
finden Sie auf den Seiten 122 + 123.

➊ Liegen 90 x 200 cm und  
120 x 200 cm können  
zum Spiel- und Etagenbett  
umgebaut werden.

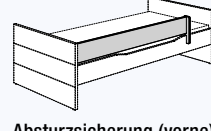


**Liege  
90 x 200 cm  
131 810 1** 206,0/95,7/60,8  
**120 x 200 cm  
131 812 1** 206,0/125,7/60,8  
**140 x 200 cm  
131 814 1** 206,0/145,7/60,8

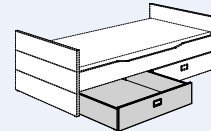
## Für Liege 131 810 1 + 131 812 1 + 131 814 1



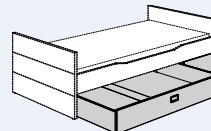
**Schutzseite (hinten)  
232 100 1** 200,0/2,2/18,0



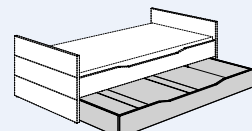
**Absturzsicherung (vorne)  
232 110 1** 156,0/2,2/18,0  
links/rechts montierbar



**1/2 Bettkasten  
(Jugend-)Liege und Etagenbett  
131 880 1\*** 98,5/95,0/21,6  
2 Stück passen nebeneinander



**3/4 Bettkasten mit Blende  
(Jugend-)Liege und Etagenbett  
131 885 1\*** 150,0/95,0/21,6



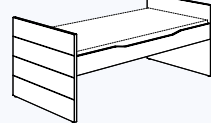
**Unterschiebebett 90 x 190 cm  
(Jugend-)Liege und Etagenbett  
131 881 1** 198,0/95,0/20,6  
Matratze: 90 x 190 x 12 cm  
auch als Bettkasten nutzbar



**Ausziehbett Floyd 90 x 190 cm  
(Jugend-)Liege und Etagenbett  
Blende in Kreideweiß  
Matratzenhöhe: ca. 12 cm  
Standard 131 888 1  
Comfort 131 788 1**  
198,0/92,2/42,5  
**Mehr auf der Seite 61.**

➋ Alle Bettkästen mit Rollen für Teppichböden.  
**Rollensatz für Bettkästen für Hartböden 210 040 0**

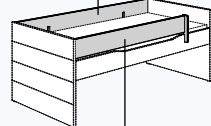
➊ Kann zum Spiel- und  
Etagenbett umgebaut  
werden.



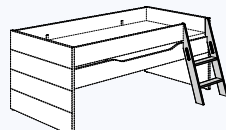
**Kojenbett  
90 x 200 cm  
131 890 1** 206,0/95,7/80,8  
**120 x 200 cm  
131 892 1** 206,0/125,7/80,8

## Für Kojenbett 90 x 200 cm (131 890 1) + 120 x 200 cm (131 892 1)

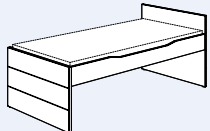
**Schutzseite (hinten)  
232 100 1** 200,0/2,2/18,0



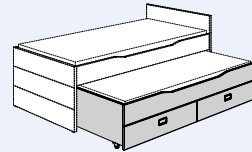
**Absturzsicherung (vorne)  
232 110 1** 156,0/2,2/18,0  
links/rechts montierbar



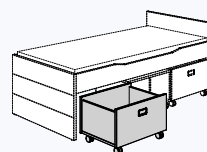
**Leiter  
232 095 1**  
Nur in Verbindung mit der Absturz-  
sicherung (232 110 1) möglich



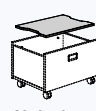
**Kojenbett mit unterschiedlich  
hohen Betthäuptern  
90 x 200 cm  
131 895 1** 206,0/95,7/80,8  
**120 x 200 cm  
131 896 1** 206,0/125,7/80,8



**Unterschiebebett für Kojenbetten  
90 x 190 cm  
131 890 1** 206,0/95,7/80,8  
mit zwei großen Schubkästen  
(Matratzengröße: 90 x 190 x 12 cm)  
**131 889 1\*** 198,0/94,9/40,4



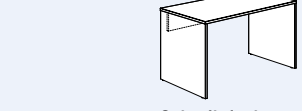
**Rollbox für Kojenbetten,  
max. 3 nebeneinander, mit 4  
Universalrollen (2 feststellbar)  
232 800 1\*** 65,0/47,0/40,4



**Abdeckung  
für Rollbox  
232 801 1**  
59,1/42,3/1,8



**Sitzpolster für Rollbox  
131 991 1\*** Bezug Mikrofaser  
**131 993 1\*** Bezug Baumwolle  
59,0/42,0/5,0  
nur in Verbindung mit Abdeckung  
**\*Farben siehe Seite 27.**



**Schreibtisch  
131 750 1**  
130,0/72,7/70,0  
Passende Container und  
Stühle finden Sie in unserem  
**Schoolworld-Katalog** oder  
unter **www.paidi.de**



**Nachtkommode  
131 581 1**  
53,1/40,7/39,3

## Kidsworld

Zeitloses  
Wohlfühlambiente







Korpus + Front: Birke-Echtholzfurnier



# Fleximo. Babyzimmer

*Volles Programm in heller Birke.*

Fleximo gibt's auch als Spiel-, Hoch- und Etagenbett im **Kidsworld-Katalog**.  
Passende Schreibtische zu Fleximo finden Sie im **Schoolworld-Katalog** oder unter **www.paidi.de**.

**1. Babyzimmer:** Kinderbett 70 x 140 cm mit AIRWELL® Comfort-Federleistenrost, Kommode mit 4 Schubkästen, Wickelaufsatz, Kleiderschrank mit 3 Türen und 4 Schubkästen, Wandregal und Regal 5 Fächer.



# Fleximo. Jugendliege

Korpus + Front: Birke-Echtholz furnier  
Jugendliege: Birke massiv

120  
BELASTBAR  
BIS 120 KG

## Die Fleximo Jugendliege

ist in vier Breiten erhältlich:  
90, 100, 120 und  
140 x 200 cm.

*Flexibilität und Gastfreundschaft  
mit dem Ausziehbett Floyd.*

**1. Jugendliege:** 120 x 200 cm | Möbel: Eck-Kleiderschrank mit 2 Türen, 2 Wandregale, Anbauregal 6 Fächer, Regal 4 Fächer und 1 Tür, Unterteil mit 3 Schubkästen, Unterteil mit 2 Schubkästen und Regal 2 Fächer sowie Nachtkommode mit 1 offenem Fach und 1 Schubkasten. **2. Jugendliege:** 120 x 200 cm mit Ausziehbett Floyd | Stoff-Accessoires: Matratzen in Dunkelblau und Hellblau.

2



**Ausziehbett Floyd – für alle Gelegenheiten:** Floyd ist nicht nur sehr platzsparend unter dem Bett verstaut, sondern sorgt dank der integrierten Federleistenroste für einen guten Schlaf. Floyd gibt es in zwei Ausführungen: **Floyd Standard** und **Floyd Comfort**. **Tipp:** Floyd gibt es mit passender Blende für alle Kidsworld-Programme – und die passende Matratze finden Sie in unserem **Kidsworld-Katalog** oder auf [www.paidi.de](http://www.paidi.de).



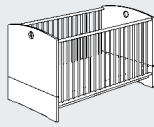
# Fleximos technische Seiten.

Außenmaße in cm | Möbel in (ca. B/H/T) | Kinderbett, Umbauseiten, Betten und Bettkästen in (ca. L/B/H). Ohne Füße verringert sich das Höhenmaß um 1,8 cm.

Korpus + Front:  
Birke-Echtholz furnier

## Kinderbett:

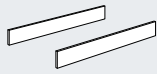
- Serienmäßig mit Federleistenrost AIRWELL® Comfort
- Mit 3 Schlupfsprossen
- Federleistenrost 4-fach höhenverstellbar



**111 904 6**  
143,0/78,0/82,0  
(Matratze 70 x 140 cm)



Aufbau  
PAIDI-Kinderbett



**Umbauseiten**  
Birke furniert  
**214 145 6**  
139,0/18,4/1,9



**Wandregal**  
**143 702 6**  
52,1/28,8/20,0



**Wandregal**  
**143 701 6**  
93,3/28,8/20,0



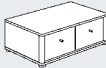
**Wandboard**  
**143 703 6**  
93,3/13,4/20,0



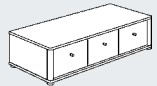
**T-Wandregal**  
**143 705 6**  
52,1/20,0/21,9



**T-Wandregal**  
**143 704 6**  
93,3/20,0/21,9



**143 183 6**  
93,3/31,4/57,3



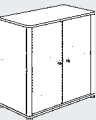
**143 173 6**  
134,5/31,4/57,3



**143 506 6**  
93,3/89,0/47,7



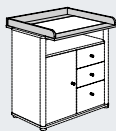
**143 507 6**  
93,3/89,0/47,7



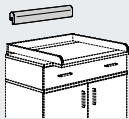
**143 508 6**  
93,3/89,0/47,7



**143 516 6**  
93,3/89,0/47,7



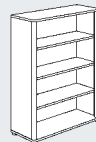
**143 713 6**  
93,3/1,9 (9,4)/72,7  
Wickelfläche:  
82,3 x 70,6  
hinten geschlossen



**Kopschutz für  
Wickelaufsatz**  
**159 204 0\***  
(ca. 78,0/11,8/7,0)



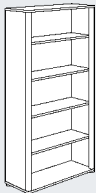
**143 611 6**  
52,1/117,0/34,9



**143 610 6**  
93,3/117,0/34,9



**143 601 6**  
52,1/174,6/34,9

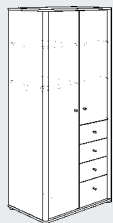


**143 600 6**  
93,3/174,6/34,9

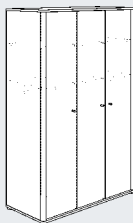


**143 113 6** ②  
93,3/204,2/57,3

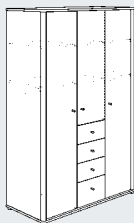
! Bei allen Kommoden, Regalen und Kleiderschränken ab einer Höhe von 90 cm ist eine Wandbefestigung erforderlich.



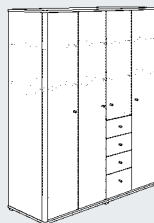
**143 112 6** ②  
93,3/204,2/57,3




**143 013 6** ②  
134,5/204,2/57,3



**143 032 6** ②  
134,5/204,2/57,3



**143 062 6** ②  
175,7/204,2/57,3



**143 053 6**  
111,9/204,2/111,9  
Seitentiefe 47,7

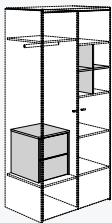


**143 630 6**  
34,9/204,2/57,3  
Stellmöglichkeiten:  
links oder rechts  
vom Schrank sowie  
längs oder quer

## ② Schrankzubehör in Kreideweiß



**Schubkasten-Set 2S  
Kreideweiß**  
für linke und rechte Seite  
(außer Eck-Kleiderschrank),  
für Kleiderschrank 143 013 6  
+ 143 032 6 auch für Mitte  
**261 880 1**



Beispiel

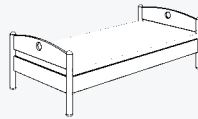


**Wäschefach-Unterteilung  
Kreideweiß**  
für linke und rechte Seite  
(außer Eck-Kleiderschrank)  
**261 885 2**  
für Mitte  
**261 885 1**

Weitere Informationen sowie noch mehr Zubehör finden Sie auf den  
Seiten 122 + 123.

+ Mehr Fleximo Möbel finden Sie in unserem  
**Kidsworld Katalog** oder unter **www.paidi.de**.

i Kann zum Spiel-,  
Hoch- und Etagenbett  
umgebaut werden.

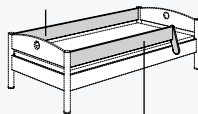


**Liege 90 x 200 cm**  
**143 810 6**  
211,5/98,0/63,1

## Für Liege 90 x 200 cm (143 810 6)

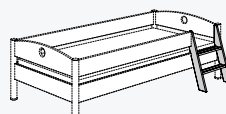
### Schutzseite (hinten)

**243 100 6**  
199,5/2,0/15,6



### Absturzsicherung (vorne)

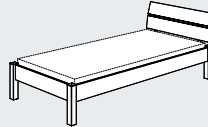
**243 110 6**  
157,5/2,0/15,6  
links/rechts montierbar



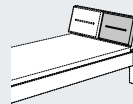
**Leiter**  
**243 690 6**

Nur in Verbindung mit der Absturz-  
sicherung 243 110 6 verwendbar!  
links/rechts montierbar  
Gesamtbreite mit Leiter: 115,2

## Jugendliege



**90 x 200 cm** (217,3/98,0/73,4) **143 814 6**  
**100 x 200 cm** (217,3/108,0/73,4) **143 924 6**  
**120 x 200 cm** (217,3/128,0/73,4) **143 934 6**  
**140 x 200 cm** (217,3/148,0/73,4) **143 944 6**








**Rückenpolster für Jugendliege**  
**169 991 0\*** Bezug Mikrofaser  
**169 993 0\*** Bezug Baumwolle  
45,0/32,0/5,0

+ Passende Federleistenroste und Matratzen finden Sie in  
unserem **Kidsworld-Katalog** oder auf **www.paidi.de**.

\* Bitte zu der Artikelnummer eine Stoffnummer angeben

**Farben für Mikrofaserstoffe (ungestept)** Bezug: Mikrofaser, 90 % Polyester,  
10 % Baumwolle, abnehmbar und bei 30 °C waschbar.

 **Ecu**  
**6-97013**  
 **Dunkelbraun**  
**6-97003**  
 **Pflaume**  
**6-97015**  
 **Zartrosa**  
**6-97019**  
 **Pink**  
**6-97006**

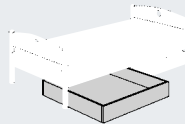
 **Mintgrün**  
**6-97018**  
 **Apfelgrün**  
**6-97007**  
 **Eisblau**  
**6-97016**  
 **Petrol**  
**6-97017**  
 **Dunkelblau**  
**6-97009**

 **Hellgrau**  
**6-97010**  
 **Grau**  
**6-97011**

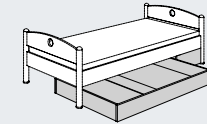
Die Rückenpolster gibt  
es auch in Baumwollstoff.  
Farben siehe Seite 27.



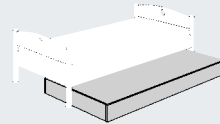
**Nachtkommode**  
**143 584 6**  
52,1/50,7/47,7



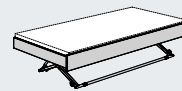
**1/2 Bettkasten**  
für (Jugend-)Liege  
und Etagenbett  
**143 880 6**  
91,0/94,6/17,1  
2 Stück passen  
nebeneinander



**3/4 Bettkasten  
mit Blende**  
für (Jugend-)Liege  
und Etagenbett  
**143 885 6**  
150,0/94,6/17,1



**Unterschiebebett**  
**90 x 190 cm**  
für (Jugend-)Liege  
und Etagenbett  
**143 881 6**  
198,0/94,6/17,1  
Matratze 90 x 190 x 12 cm  
auch als Bettkasten nutzbar



**Ausziehbett Floyd 90 x 190 cm**  
für (Jugend-)Liege und Etagenbett  
Blende in Birke massiv  
Matratzenhöhe: ca. 12 cm  
Standard **143 888 6**  
Comfort **143 788 6**  
198,0/92,0/40,1  
**Mehr auf der Seite 61.**

+ **Rollensatz für Bettkasten**  
für Hartböden **210 040 0**

## Kidsworld



## Schoolworld



### Gut kombiniert.

Mit einem Zelt wird Fleximo zur  
Kuschelhöhle. Mit einem Spiel-,  
Hoch- oder Etagenbett aus dem  
PAIDI Kidsworld-Sortiment schafft  
es Freiräume – zum Beispiel für den  
passenden Schreibtisch aus dem  
Schoolworld-Programm (Marco 2  
oder Marco GT in Birke-Multiplex).



# Kira. Babyzimmer

*Lädt ein zum unbeschwerten Aufwachsen.*

**1. Babyzimmer:** Kinderbett 70 x 140 cm mit AIRWELL® Comfort-Federleistenrost, Kommode mit 3 Schubkästen, Kleiderschrank mit 3 Türen, Wandregal und Regal 9 Fächer.

**2. Babyzimmer:** Kinderbett 70 x 140 cm mit AIRWELL® Comfort-Federleistenrost, Kommode mit 1 Tür und 3 Schubkästen, Wickelaufsatz, Kleiderschrank mit 2 Türen, Wandregal und Regal 9 Fächer.


Kira gibt's auch als Spiel-, Hoch- und Etagenbett sowie Kojenbett im **Kidsworld-Katalog** oder unter **www.paidi.de**.

1

**Korpus + Front:** Kreideweiß  
**Deckplatte:** Eiche-Nautik-Nachbildung



Auch ohne Wickelaufsatz ein echter Blickfang. Die schwebende Optik der Deckplatte verleiht nicht nur der Kommode eine zeitgemäße Leichtigkeit.



**Kira meets Kira.** Von Challenge zu Challenge: Siege bei den Olympischen Spielen und in der Weltmeisterschaft im Beachvolleyball hat sie schon geholt, jetzt ist Kira Walkenhorst auch Mama von Drillingen. Auf der Suche nach passenden Kindermöbeln stieß sie auf unser gleichnamiges Programm – und war sofort verliebt. Auch Tochter Emma fühlt sich hier mit ihren Brüdern Pepe und Mo richtig wohl. Kein Wunder – bei einem Kinderzimmer mit Mamas Namen.



Korpus + Front: Kreideweiß  
Deckplatte: Eiche-Nebraska-Nachbildung

Mit Köpfchen.  
Der weiche Kopfschutz.  
Seite 119

Schwebende Optik der Deckplatte

Betthaupt ohne sichtbare  
Verschraubungen.



# Kira. Babyzimmer

*Elegantes Design mit klaren Linien.*



**1. Babyzimmer:** Kinderbett 70 x 140 cm mit AIRWELL® Comfort-Federleistenrost, Kommode mit 1 Tür und 3 Schubkästen, Wickelaufsatz, Kleiderschrank mit 3 Türen, Wandregal und Regal 8 Fächer.



# Kira. Liege

*Mit der in verschiedenen Breiten erhältlichen Liege wird Kira zum Jugendzimmer mit stylisher Chill-out-Zone.*

Die Wandboxen bringen Leben an kahle Wände und bieten zusätzlichen Stauraum für optische Highlights. Die Deko-Platzwunder können je nach Lust und Laune quer oder hochkant aufgehängt werden. Erhältlich in Kreideweiß und Kieselgrau.



**Korpus + Front:** Kreideweiß  
**Deckplatte:** Eiche-Nautik-Nachbildung  
**Liege:** Kreideweiß / Eiche-Nautik-Nachbildung

**Ausziehbett Floyd**  
Mehr auf der Seite 61.

Kira gibt's auch als Spiel-, Hoch- und Etagenbett sowie Kojenbett im **Kidsworld-Katalog** oder unter **www.paidi.de**.



2



**Kira mit Akzenten in Eiche-Nebraska-Nachbildung.**

3



Die Jugendliege mit unterschiedlich hohen Betthauptern.

**1. Liege:** 90 x 200 cm mit Schutzseite und Ausziehbett Floyd | Möbel: Kleiderschrank mit 3 Türen, Regal 8 Fächer, Wandboxen in Kieselgrau und Rollregal | Stoff-Accessoires: Partykissen und Matratzen in Anthrazit und Pastellgrün. **2. Liege:** 120 x 200 cm mit Absturzsicherung und Schutzseite | Möbel: Regal 9 Fächer, Wandboxen in Kreideweiß und Rollbox | Stoff-Accessoires: Halbzelt in Pastellgrün/Weiß, Comfortrolle in Pastellgrün, Partykissen in Anthrazit und Zartrosa, Sitzkissen in Grau und Matratze in Anthrazit. **3. Liege:** 140 x 200 cm | Möbel: Kleiderschrank mit 4 Türen und 2 Schubkästen, Nachtkommode, Highboard, Lowboard, Wandboxen in Kreideweiß und Rollregal | Stoff-Accessoires: Partykissen in Anthrazit und Kiwigrün, Sitzkissen in Hellgrau und Matratze in Ecru.



# Kiras technische Seiten.

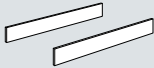
Außenmaße in cm | Möbel in (ca. B/H/T) | Kinderbett, Umbauseiten, Betten und Bettkästen in (ca. L/B/H).

\* Bei den Bestellnummern bitte durch die entsprechende Endziffer ersetzen: **4** für Eiche-Nebraska-Nachbildung, **8** für Eiche-Nautik-Nachbildung.

- Kinderbett:**
- Serienmäßig mit Federleistenrost AIRWELL® Comfort
  - Mit 2 Schlupfsprossen
  - Federleistenrost 4-fach höhenverstellbar



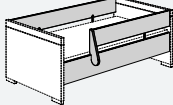
**138 903 \_ \***  
145,4/77,8/78,9



**Umbauseiten**  
Kreideweiß  
**238 103 4**  
139,0/18,4/1,8

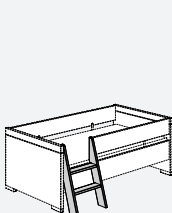
## Ergänzungen für Kinderbett

**Sicherheits-Set in Kreideweiß**  
2 Bettseiten, 1 Schutzseite und eine Absturzsicherung links/rechts montierbar



**Sicherheits-Set**  
**70 x 140 cm**  
**219 970 1**  
Außenmaße: L 139,0

## Ergänzungen zum Sicherheits-Set



**Leiter in Kreideweiß**  
**219 971 1** steht 18,6 cm von der Bettseite ab, links/rechts montierbar



**Spielzelt**  
**119 440 1\***  
100 % Baumwolle  
77,0/75,0/37,0

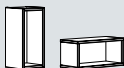
\* Bitte Farbnummer angeben, siehe dazu Seite 118.



**Wandbox rechteckig lang**  
Kreideweiß **217 254 1**  
70,0/18,5/18,7



**Wandbox quadratisch**  
Kreideweiß **217 252 1**  
Kieselgrau **217 252 9**  
35,0/35,0/18,7

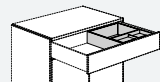


**Wandbox rechteckig 1 Stück**  
Kreideweiß **217 251 1**  
Kieselgrau **217 251 9**  
40,0/18,5/18,7

**Wandbox rechteckig** kann quer oder hochkant montiert werden.



**Kommoden:** Oberer Schubkasten mit Vollauszug.

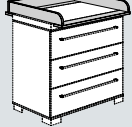


**Schubkasteneinsatz mit Utensilienschale möglich. 261 990 0**

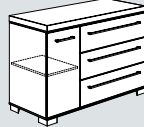
**Wandregal**  
**138 703 \_ \***  
94,8/8,2/22,5



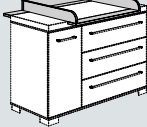
**138 543 \_ \***  
94,8/90,3/55,6



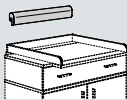
**138 713 \_ \***  
94,8/2,2 (12,5)/78,4  
Wickelfläche: 84,2 x 76,1 hinten geschlossen



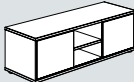
**138 553 \_ \***  
135,3/90,3/55,6



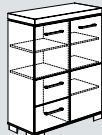
**138 723 \_ \***  
135,3/2,2 (12,5)/78,4  
Wickelfläche: 84,2 x 76,1 hinten geschlossen links, mittig, rechts montierbar



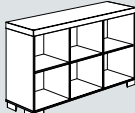
**Kopfschutz für Wickelaufsatz**  
**159 204 0\***  
(ca. 78,0/11,8/7,0)  
**Farben auf Seite 119.**



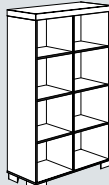
**Lowboard**  
Kreideweiß  
**138 173 1**  
126,8/39,2/40,6  
3 Fächer (jedes mit Kabeldurchlass)  
2 Schiebetüren  
1 Fachboden (nur im mittleren Fach)



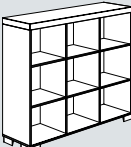
**Highboard**  
**138 563 \_ \***  
90,9/111,8/39,6



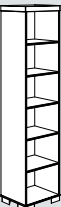
**Sideboard**  
**138 613 \_ \***  
135,3/76,6/37,9



**138 653 \_ \***  
90,9/147,0/37,9



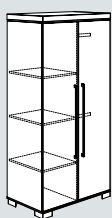
**138 603 \_ \***  
135,3/111,8/37,9



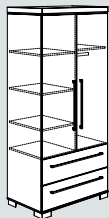
**138 623 \_ \***  
48,4/205,9/39,6



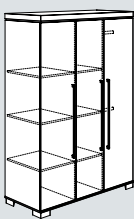
**Regal mit Tür**  
Anschlag links: **138 663 \_ \***  
Anschlag rechts: **138 673 \_ \***  
48,4/205,9/39,6



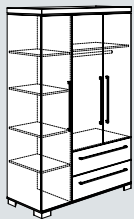
**138 103 \_ \***  
94,8/193,1/55,6



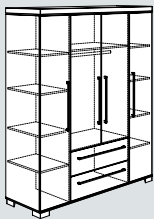
**138 113 \_ \***  
94,8/205,9/55,6



**138 013 \_ \***  
135,3/193,1/55,6



**138 033 \_ \***  
135,3/205,9/55,6



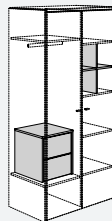
**138 063 \_ \***  
175,8/205,9/55,6

## Schrankzubehör in Kreideweiß



**Schubkasten-Set 2S Kreideweiß**  
für linke und rechte Seite für Kleiderschränke  
**138 103 \_ \* + 138 113 \_ \***  
**261 880 2**  
für linke, rechte Seite und Mitte für Kleiderschränke  
**138 013 \_ \* + 138 033 \_ \***  
**+ 138 063 \_ \***  
**261 880 1**

Weitere Informationen sowie noch mehr Zubehör finden Sie auf den Seiten 122 + 123.




**Beispiel**



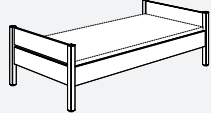
**Wäschefach-Unterteilung**

**Kreideweiß**  
für linke und rechte Seite für Kleiderschränke  
**138 103 \_ \* + 138 013 \_ \***  
**+ 138 113 \_ \***  
**261 885 4**  
für Mitte für Kleiderschrank **138 013 \_ \***, nur für linke Seite für Kleiderschrank **138 033 \_ \***, für beide Außenseiten für Kleiderschrank **138 063 \_ \***  
**261 886 5**



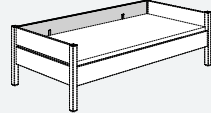
**Spiegel**  
für Türinnenseiten.  
Bei Kleiderschrank **138 103 \_ \*** für beide Türen. Bei Kleiderschrank **138 013 \_ \*** nur für linke und rechte Tür. Bei Kleiderschränken **138 033 \_ \*** + **138 063 \_ \*** nur für lange Türen. Befestigung mit Spiegelklebeband, Spiegelkanten geschliffen.  
30,0/140,0/0,5 cm  
**131 999 9**

**Liege mit der Breite 90 und 120 cm kann zum Spiel- und Etagenbett umgebaut werden.**

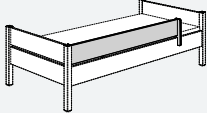


**Liege**  
**90 x 200 cm**  
**117 810 \_ \*** 210,4/97,6/61,8  
**120 x 200 cm**  
**117 812 \_ \*** 210,4/127,6/61,8  
**140 x 200 cm**  
**117 814 \_ \*** 210,4/147,6/61,8

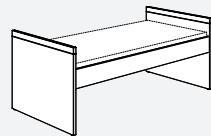
## Ergänzungen für Liegen 117 810 \_ \* + 117 812 \_ \* + 117 814 \_ \* – in Kreideweiß



**Schutzseite (hinten)**  
**232 100 1** 200,0/2,2/18,0

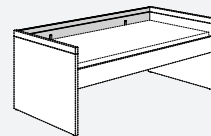


**Absturzsicherung (vorne)**  
**232 110 1** 156,0/2,2/18,0 links/rechts montierbar

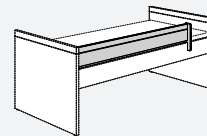


**Kojenbett**  
**90 x 200 cm**  
**117 890 \_ \*** 206,4/95,7/80,8  
**120 x 200 cm**  
**117 892 \_ \*** 206,4/125,7/80,8

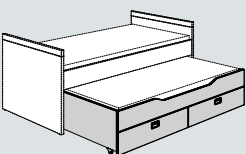
## Für Kojenbett 90 x 200 cm (117 890 \_ \*) + 120 x 200 cm (117 892 \_ \*)



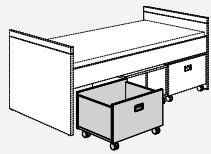
**Schutzseite (hinten)**  
**217 100 \_ \*** 200,0/2,2/18,0



**Absturzsicherung (vorne)**  
**217 110 \_ \*** 158,0/2,2/18,0 links/rechts montierbar



**Unterschiebebett** für Kojenbetten  
**90 x 190 cm**  
mit zwei großen Schubkästen (Matratzengröße: 90 x 190 x 12 cm)  
Griffe Chrom matt **131 889 1**  
Griffe Chrom glänzend **131 889 2**  
198,0/94,9/40,4  
Federleistenrost 90 x 190 cm notwendig



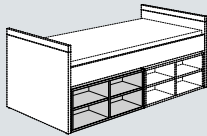
**Rollbox** für Kojenbetten, max. 3 nebeneinander, mit 4 Universalrollen (2 feststellbar)  
**217 800 \_ \***  
65,0/47,0/40,4



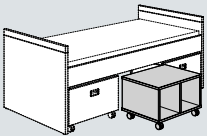
**Abdeckung** für Rollbox  
**232 801 1**  
59,1/42,3/1,8



**Sitzpolster** für Rollbox  
**131 991 1\*** Bezug Mikrofaser  
**131 993 1\*** Bezug Baumwolle  
59,0/42,0/5,0  
nur in Verbindung mit Abdeckung verwendbar. \*Material und Farben siehe Seite 27.



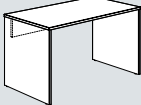
**Unterschieberegal** 4 Fächer für Kojenbetten, 2 Stück passen auf jeder Seite unter das Kojenbett  
**232 806 1** 99,0/30,0/40,4



**Rollregal** 2 Fächer für Kojenbetten, max. 3 nebeneinander 4 Universalrollen, 2 feststellbar  
**232 805 1** 65,0/47,0/40,4

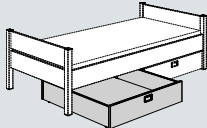


**Nachtkommode**  
**138 583 \_ \***  
48,4/39,1/39,6

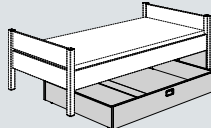


**Schreibtisch**  
**131 750 1**  
130,0/72,7/70,0  
Passende Container und Stühle finden Sie in unserem **School-world-Katalog** oder unter **www.paidi.de**

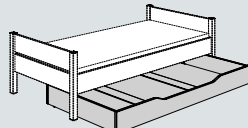
**Alle Bettkästen mit Rollen für Teppichböden. Rollensatz für Bettkästen für Hartböden 210 040 0**



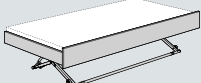
**1/2 Bettkasten**  
für (Jugend-)Liege und Etagenbett  
**131 880 1**  
98,5/95,0/21,6  
2 Stück passen nebeneinander



**3/4 Bettkasten mit Blende**  
für (Jugend-)Liege und Etagenbett  
**131 885 1**  
150,0/95,0/21,6




**Unterschiebebett 90 x 190 cm**  
für (Jugend-)Liege und Etagenbett  
**131 881 1**  
198,0/95,0/20,6  
Matratze 90 x 190 x 12 cm, auch als Bettkasten nutzbar



**Ausziehbett Floyd 90 x 190 cm**  
für (Jugend-)Liege und Etagenbett  
Blende in Kreideweiß  
Matratzenhöhe: ca. 12 cm  
Standard **131 888 1**  
Comfort **131 788 1**  
198,0/92,2/42,5  
**Mehr auf der Seite 61.**

**Korpus + Teilfront:**  
Kreideweiß  
**Deckplatte:**  
Eiche-Nautik- oder Eiche-Nebraska-Nachbildung





# Laslo. Babyzimmer



Gitterseiten in Dekor.



**Ein Bett, viele Möglichkeiten:**  
Alle Umbauvarianten finden Sie auf den Seiten 10 + 11.



**Korpus + Front:**  
Nordic-Wood-Nachbildung

**Mit Köpfchen.**  
Der weiche Kopfschutz.  
Seite 119.



Dank Vollauszug im obersten Schubkasten kann man auch trotz des Wickelaufsatzes bis in die letzte Ecke des Schubkastens greifen und hat alles im Blick.

**1. Kinderbett:** 70 x 140 cm mit AIRWELL® Comfort-Federleistenrost, Kommode mit 3 Schubkästen, Wickelaufsatz, Kleiderschrank mit 3 Türen und 1 Schubkasten, Wandregal und Regal 9 Fächer.

*Geradlinige Eleganz – lebendig und warm.*



# Laslo. Kindersofa und Jugendliege



Korpus + Front:  
Nordic-Wood-Nachbildung



Mit der flexiblen Einteilung kann man im Kleiderschrank ganz einfach Ordnung schaffen.



Die grifflose Nachtkommode ... schneller Zugriff auf praktischen Stauraum, ganz nah.

**1. Kindersofa hoch:** 70 x 140 cm mit AIRWELL® Comfort-Federleistenrost | Möbel: Kleiderschrank mit 2 Türen und 1 Schubkasten sowie Regal 5 Fächer. **2. Jugendliege:** 90 x 200 cm | Möbel: Kleiderschrank mit 3 Türen und 1 Schubkasten, Regal 9 Fächer und Nachtkommode mit 1 Schubkasten und 1 offenen Fach | Stoff-Accessoires: Matratze in Grau.

*Zeitlos, schlicht und dennoch modern. Das freundliche Nordic-Wood bietet viel Freiraum für individuelle farbliche Akzente. Die Kinder werden größer, und mit ihnen wachsen die Ansprüche und wandeln sich die Geschmäcker.*







www.paidi.de

Laslos technische Seite.

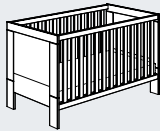
Außenmaße in cm | Möbel in (ca. B/H/T) | Kinderbett, Umbauseiten, Betten und Bettkästen in (ca. L/B/H).

Korpus + Front:  
Nordic-Wood-Nachbildung



Kinderbett:

- Serienmäßig mit Federleistenrost AIRWELL® Comfort
- Mit 2 Schlupfsprossen
- Federleistenrost 4-fach höhenverstellbar



**113 292 1**  
143,4/84,5/76,6  
(Matratze 70 x 140 cm)

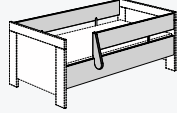


**Umbauseiten**  
Nordic-Wood-Nachbildung  
**225 431 0**  
139,0/18,4/2,2

Ergänzungen für Kinderbett

Sicherheits-Set in  
Kreideweiß

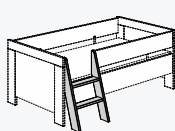
2 Bettseiten, 1 Schutzseite  
und eine Absturzsicherung  
links/rechts montierbar



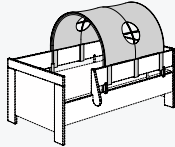
**Sicherheits-Set**  
**70 x 140 cm**  
**219 970 1**  
Außenmaße: L 139,0

Ergänzungen zum Sicherheits-Set

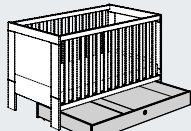
\* Bitte Farbnummer  
angeben, siehe dazu  
Seite 118.



**Leiter in Kreideweiß**  
**219 971 1** steht 18,6 cm  
von der Bettseite ab,  
links/rechts montierbar

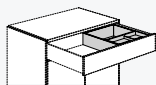


**Spielzelt**  
**119 440 1\***  
100 % Baumwolle  
77,0/75,0/37,0



**Bettkasten**  
Kreideweiß  
**138 887 1**  
137,0/75,0/14,5

+  
Bettkasten mit Rollen  
für Teppichböden.  
**Rollensatz für Bett-**  
**kasten für Hartböden**  
**210 040 0**



! **Schubkasteneinsatz**  
**mit Utensilienschale**  
möglich. **261 990 0**

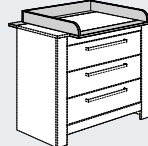
! **Kommode:** Oberer Schubkasten  
mit Vollauszug.



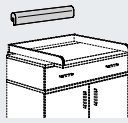
**Wandregal**  
**125 702 1**  
116,4/24,4/20,0



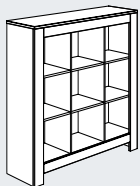
**125 502 1** !  
116,4/94,1/56,2



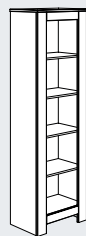
**125 712 1**  
116,4/2,5 (12,5)/78,9  
Wickelfläche: 84,2 x 75,3  
hinten geschlossen



**Kopfschutz für**  
**Wickelaufsatz**  
**159 204 0\***  
(ca. 78,0/11,8/7,0)  
**Farben auf Seite 119.**

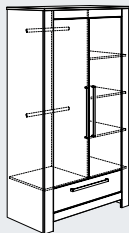


**125 692 1**  
142,0/128,6/40,2

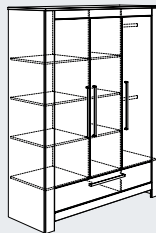


**125 622 1**  
63,9/205,4/40,2

! Bei allen Kommoden, Regalen und Kleiderschränken ab  
einer Höhe von 90 cm ist eine Wandbefestigung erforderlich.

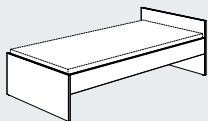


**125 102 1** ! 2  
116,4/205,4/56,2



**125 032 1** ! 2  
162,8/205,4/56,2

+  
Passende Federleistenroste und Matratzen finden Sie  
in unserem **Kidsworld-Katalog** oder auf **www.paidi.de**.



**Jugendliege 90 x 200 cm**  
**125 812 1**  
204,4/95,7/61,5

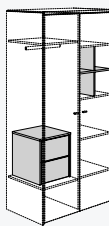


**Nachtkommode**  
**125 582 1**  
48,4/39,5/39,6

2 Schrankzubehör  
in Kreideweiß



**Schubkasten-Set 2S**  
**Kreideweiß**  
für linke und rechte Seite  
**261 880 2**



Beispiel



**Wäschefach-Unterteilung**  
**Kreideweiß**  
für linke und rechte Seite  
**261 885 8**  
für Mitte  
**261 885 4**



**Spiegel**  
für Türinnenseiten für  
alle Kleiderschränke.  
Befestigung mit Spiegel-  
klebeband, Spiegelkanten  
geschliffen.  
30,0/140,0/0,5 cm  
**131 999 9**

Weitere Informationen sowie noch mehr Zubehör finden Sie auf den  
Seiten 122 + 123.




# Oscar. Babyzimmer

*Skandinavischer Wohlfühl-Look: Der neue Eck-Kleiderschrank ist ein Raumwunder, der in jede Ecke passt. Auch in kleinen Räumen macht er damit eine gute Figur.*



**Korpus + Front:** Kreideweiß  
**Deck- und Bodenplatte + Regalböden:** Eiche-Nebraska-Nachbildung  
**Griffe + Füße:** Eiche massiv



**Massive Füße und Griffe:** Für sicheren Stand sorgen angeschrägte Holzfüße. Die massiven Griffe liegen gut in der Hand und setzen stilvolle Akzente in der hochwertigen Optik.

**1. Babyzimmer:** Kinderbett 70 x 140 cm mit AIRWELL® Comfort-Federleistenrost, Bettkasten, Kommode breit mit 4 Schubkästen, Wickelaufsatz, Regal mit 2 Türen links und 4 offenen Fächern, Eck-Kleiderschrank (passt in jede Ecke), Eck-Regal mit einer niedrigen Tür und Wandregal.



# Oscar. Babyzimmer

*Gemütlichkeit und Komfort: viele Varianten und modular kombinierbare Möbel machen das Kinderzimmer zur Wohlfühloase.*

**1. Babyzimmer:** Kinderbett 70 x 140 cm mit AIRWELL® Comfort-Federleistenrost, Scotty mit 2 Retro-Rollen, Kommode breit mit 4 Schubkästen, Wickelaufsatz, Kleiderschrank mit 3 Türen und 2 Schubkästen, Standregal mit 6 Fächern, Wandbox quadratisch und Wandbox rechteckig schmal und breit. **2. Kinderzimmer:** Juniorstufe 70 x 140 cm mit AIRWELL® Comfort-Federleistenrost, Kommode breit mit 4 Schubkästen, Wandbox schmal und breit, Wandregal, Sideboard mit 6 Fächern, Eck-Kleiderschrank, Anstell-Regal mit Schubkasten-Set 2S und Anstell-Element auf der breiten Seite links.



**Platzsparend und individuell erweiterbar:** Der Eck-Kleiderschrank fügt sich flexibel ins Kinderzimmer ein. Eine Seite mit Kleiderstangen, die andere mit Einlegeböden. Er kann, je nach Bedarf und Alter des Kindes, durch verschiedene Anbauelemente wie z. B. Anstellregal, Eckregal, oder Garderobe erweitert werden.



# Oscar. Jugendliege



Korpus + Front: Kreideweiß  
Deck- und Bodenplatte + Regal-  
böden: Eiche-Nebraska-Nachbildung  
Griffe + Füße: Eiche massiv



**1. Jugendliege:** 120 x 200 cm mit ¾ Bettkasten inkl. Blende | Möbel: Kleiderschrank mit 2 Drehtüren und 2 Spiegeltüren, Nachtkommode, Rollbox mit Abdeckung und Regal mit 9 Fächern.

*Stylishes Zimmer für Teens – die Möbel wachsen mit und machen auch später noch eine gute Figur.*



**Ein Highboard, viele Möglichkeiten:** Ob ganz ohne Türen, halboffen oder geschlossen, wenn die sieben Sachen vor Blicken geschützt sein sollen.



# Oscars technische Seiten.

Außenmaße in cm: Möbel (ca. B/H/T); Kinderbett und optionale Ergänzungen, Liege (ca. L/B/H).

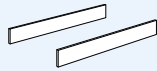
Korpus + Front: Kreideweiß  
Deck- und Bodenplatte + Regalböden:  
Eiche-Nebraska-Nachbildung  
Griffe + Füße: Eiche massiv

### Kinderbett:

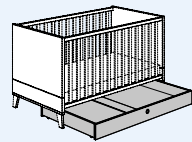
- Serienmäßig mit Federleistenrost AIRWELL® Comfort
- Mit 2 Schlupfsprossen
- Federleistenrost 4-fach höhenverstellbar



**135 900 4**  
145,4/76,2/83,3  
(Matratze 70 x 140 cm)



**Umbauseiten**  
Kreideweiß  
**235 100 4**  
139,0/18,4/1,8

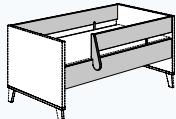


**Bettkasten**  
für Kinderbett  
**138 887 1**  
137,0/75,0/14,5

### Ergänzungen für Kinderbett

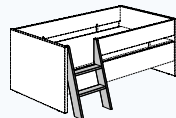
#### Sicherheits-Set in Kreideweiß

2 Bettseiten, 1 Schutzseite und eine Absturzsicherung links/rechts montierbar

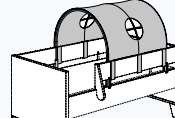


**Sicherheits-Set**  
70 x 140 cm  
**219 970 1**  
Außenmaße: L 139,0

#### Ergänzungen zum Sicherheits-Set

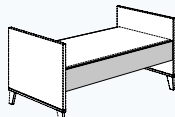
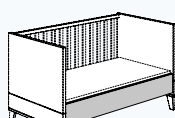


**Leiter in Kreideweiß**  
**219 971 1** funktioniert nur ohne Bettfüße (nur Gleiter) steht 18,6 cm von der Bettseite ab, links/rechts montierbar  
\* Bitte Farbnummer angeben, siehe dazu Seite 118.



**Spielzelt**  
**119 440 1\***  
100 % Baumwolle  
77,0/75,0/37,0

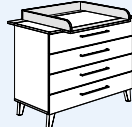
Alle Umbaumöglichkeiten finden Sie auf den Seiten 10+ 11.



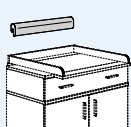
### Kommoden: Oberer Schubkasten mit Vollauszug.



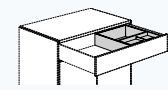
**135 550 4**  
123,5/95,0/55,9



**135 710 4**  
123,5/2,2 (12,5)/78,7  
Wickelfläche: 84,2 x 75,1  
hinten geschlossen



**Kopfschutz für Wickelaufsatz**  
**159 204 0\***  
(ca. 78,0/12,0/7,0)  
Farben auf Seite 119.



**Schubkasteneinsatz mit Utensilienschale möglich. 261 990 0**

### Wandbox rechteckig kann quer oder hochkant montiert werden.



**Wandregal**  
**135 701 4**  
94,8/8,2/22,5



**Wandbox rechteckig lang**  
Kreideweiß  
**217 254 1**  
70,0/18,5/18,7

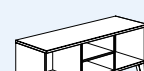


**Wandbox rechteckig 1 Stück**  
Kreideweiß  
**217 251 1**  
40,0/18,5/18,7

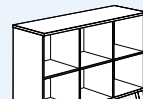


**Wandbox quadratisch**  
Kreideweiß  
**217 252 1**  
35,0/35,0/18,7

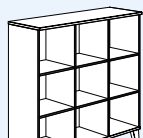
### Passende Sitzkissen für das Lowboard siehe Seite 27.



**Lowboard**  
**135 170 4**  
123,5/49,8/39,9

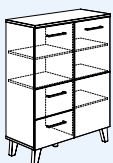


**Sideboard**  
**135 610 4**  
123,5/85,2/39,9

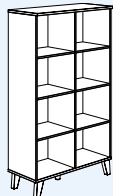


**135 600 4**  
123,5/120,6/39,9

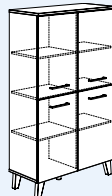
! Bei allen Kommoden, Regalen und Kleiderschränken ab einer Höhe von 90 cm ist eine Wandbefestigung erforderlich.



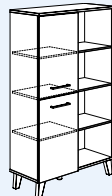
**Highboard**  
**135 570 4**  
94,8/120,6/39,9



**135 650 4**  
94,8/159,0/39,9



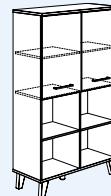
**135 655 4**  
94,8/159,0/39,9



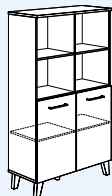
**135 651 4**  
94,8/159,0/39,9



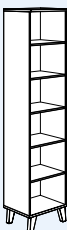
**135 652 4**  
94,8/159,0/39,9



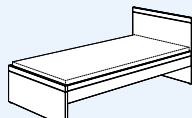
**135 653 4**  
94,8/159,0/39,9



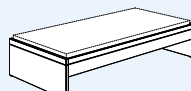
**135 654 4**  
94,8/159,0/39,9



**135 620 4**  
48,4/206,0/39,9

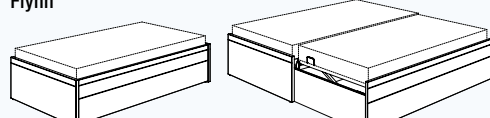


**Jugendliege**  
90 x 200 cm  
**135 815 4** 206,4/95,7/80,8  
120 x 200 cm  
**135 816 4** 206,4/125,7/80,8  
140 x 200 cm  
**135 817 4** 206,4/145,7/80,8



**Studioliège**  
90 x 200 cm  
**135 915 4** 206,4/95,7/40,8  
120 x 200 cm  
**135 916 4** 206,4/125,7/40,8  
140 x 200 cm  
**135 917 4** 206,4/145,7/40,8

### Flynn



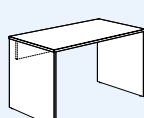
**Universalliege**  
mit Ausziehfunktion  
**161 800 1**  
geschlossen  
206,4/105,2/44,4

Weitere Informationen im **Kidsworld-Katalog** oder auf **www.paidi.de**.

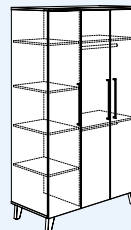
Ausziehfunktion verdoppelt Liegefläche nahezu auf einer Ebene. Gesamtfläche ca. 200 x 198,5 cm  
Beide Liegen inkl. Federleistenrost mit mittlerer Härtegradverstellung.



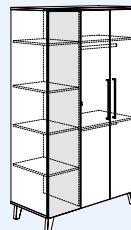
**Nachtkommode**  
**135 580 4**  
48,4/40,8/39,9



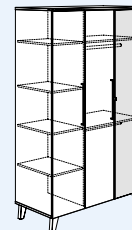
**Schreibtisch**  
**131 750 1**  
130,0/72,7/70,0  
Passende Container und Stühle finden Sie in unserem **Schoolworld-Katalog** oder unter **www.paidi.de**



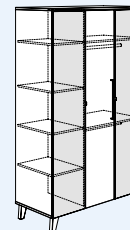
**135 010 4**  
123,5/206,0/55,9  
ohne Spiegel



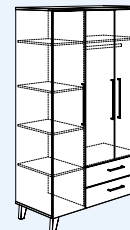
**135 011 4**  
123,5/206,0/55,9  
Spiegel links



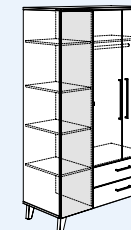
**135 012 4**  
123,5/206,0/55,9  
Spiegel rechts



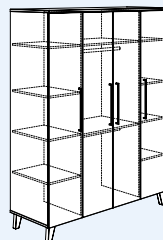
**135 013 4**  
123,5/206,0/55,9  
Spiegel links und rechts



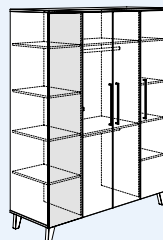
**135 030 4**  
123,5/206,0/55,9  
ohne Spiegel



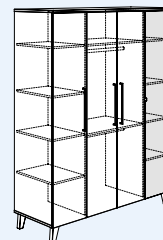
**135 031 4**  
123,5/206,0/55,9  
Spiegel links



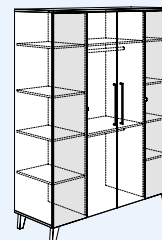
**135 020 4**  
164,0/206,0/55,9  
ohne Spiegel



**135 021 4**  
164,0/206,0/55,9  
Spiegel links



**135 022 4**  
164,0/206,0/55,9  
Spiegel rechts



**135 023 4**  
164,0/206,0/55,9  
Spiegel links und rechts

### Schrankzubehör in Kreideweiß



**Schubkasten-Set 2S Kreideweiß**  
für alle Seiten der Kleiderschränke  
135 010 4, 135 011 4, 135 012 4, 135 013 4, 135 020 4, 135 021 4, 135 022 4, 135 023 4, 135 030 4, 135 031 4  
**131 999 9**



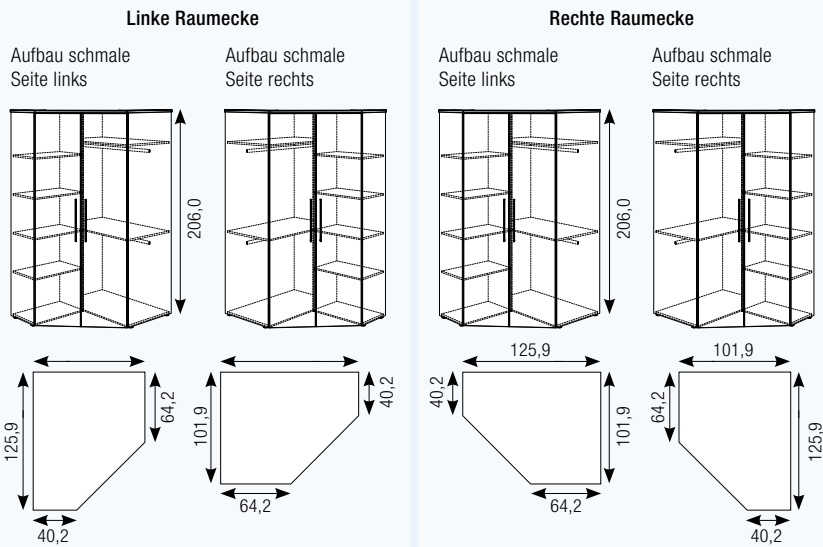
**Innen-Spiegel**  
für alle Türinnenseiten ohne Außen-Spiegel. Befestigung mit Spiegelklebeband, Spiegelkanten geschliffen.  
30,0/140,0/0,5 cm  
**131 999 9**



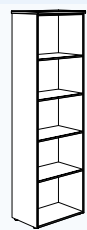
**Wäschefach-Unterteilung Kreideweiß**  
für linke und rechte Außenseite der Kleiderschränke  
135 010 4, 135 011 4, 135 012 4, 135 013 4, 135 020 4, 135 021 4, 135 022 4, 135 023 4 für linke Seite der Kleiderschränke  
135 010 4, 135 011 4, 135 012 4, 135 013 4, 135 030 4, 135 031 4  
**261 886 5**  
für Wäschefach des Kleiderschranks  
135 050 4  
**235 880 4**

### Eck-Kleiderschrank Artikel-Nr. 135 050 4

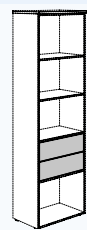
Die flexible Montage des Eck-Kleiderschranks lässt zu, dass die Schrankseiten (schmal und breit) je nach Raumverhältnis und Bedarf aufgebaut werden können – dadurch passt er in jedes Eck.



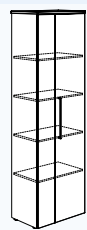
### Anstellelemente zur Erweiterung Eck-Kleiderschrank 135 050 4



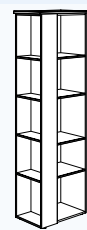
**Anstell-Regal**  
**135 690 4**  
64,2/206,0/40,2



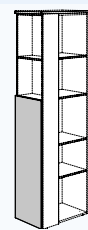
**Schubkasteneinsatz für Anstell-Regal**  
**235 890 4**  
59,8/36,8/35,5



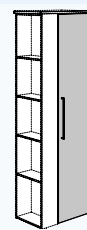
**Anstell-Element 2T**  
**135 695 4**  
64,2/206,0/40,2



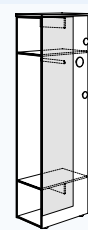
**Eck-Regal**  
**135 680 4**  
64,2/206,0/40,2



**Kurze Tür für schmale Seite**  
**235 700 4**  
39,1/120,7/1,6



**Lange Tür für breite Seite**  
**235 701 4**  
40,9/201,4/1,6



**Garderobe mit Spiegel**  
**135 670 4**  
64,2/206,0/40,2

Elemente können an die schmale oder breite Seite vom Eck-Kleiderschrank angestellt werden. Anstell-Regal und Anstell-Element können an der schmalen Seite beliebig oft angestellt werden, an der breiten Seite bilden sie einen Abschluss. Eck-Regal und Garderobe bilden an beiden Seiten einen Abschluss. Alle Elemente können auch frei aufgestellt werden.





ORIGINAL  
PAIDI  
SLIDE  
SYSTEM

Betthaupt ohne sichtbare  
Verschraubungen.



75  
BELASTBAR  
BIS 75 KG

Zu Remo passen auch  
Spiel-, Etagen- und Kojen-  
betten von Fionn. Siehe  
**Kidsworld-Katalog** oder  
unter [www.paidi.de](http://www.paidi.de).

Obere Schubkästen mit  
Push-to-open Funktion.

**Korpus:** Eiche-Bordeaux-Nachbildung  
**Teilfronten:** Kreideweiß/Eiche-Bordeaux-Nachbildung

1



Durch **Scotty** ist das Baby immer ganz nah dabei.  
Informationen finden Sie auf den Seiten 116 + 117.

#### Schiebetürenschrank – mit Sicherheit alles im Blick:

Die Schiebetüren bremsen auf beiden Seiten für (Kinder-) Hände und schließen anschließend sanft.

**Tipp:** Die Schiebetürenschrank sind in zwei Breiten erhältlich. Mehr technische Informationen finden Sie auf den Seiten 120 + 121.



**1. Babyzimmer:** Kinderbett 70 x 140 cm mit AIRWELL® Comfort-Federleistenrost, Kommode mit 6 Schubkästen (Kreideweiß/Eiche-Bordeaux-Nachbildung), Wickelaufsatz und Regal 5 Fächer. Fionn Schiebetürenschrank breit und Fionn Wandregal mit 1 Schiebetür. **2. Babyzimmer:** Kinderbett 70 x 140 cm mit AIRWELL® Comfort-Federleistenrost, Kommode mit 5 Schubkästen, Wickelaufsatz, Kleiderschrank mit 3 Türen, 2 Wandregale und Regal 5 Fächer.

# Remo. Babyzimmer

*Schöne Kontraste in Holzoptik.*



2



# Remo. Babyzimmer

*Traumhafte Kombination.*



**Korpus:** Eiche-Bordeaux-Nachbildung  
**Teilfronten:** Kreideweiß/Eiche-Bordeaux-Nachbildung


**Ein Bett, viele Möglichkeiten.**  
Alle Umbauvarianten finden Sie auf den Seiten 10 + 11.



**75**  
BELASTBAR  
BIS 75 KG



**Highlight:** In dem über 160 cm breiten Schubkasten gibt es viel Platz.



**Gut versteckt** – der Griff der mittleren Schranktüren.

**1. Kinderzimmer:** Juniorstufe 70 x 140 cm mit AIRWELL® Comfort-Federleistenrost, Kommode mit 6 Schubkästen (Kreideweiß/Eiche-Bordeaux-Nachbildung) Wandregal, Standregal und Kleiderschrank mit 4 Türen und 2 Schubkästen (Kreideweiß/Eiche-Bordeaux-Nachbildung).





**Korpus:** Eiche-Bordeaux-Nachbildung  
**Teilfronten:** Kreideweiß/Eiche-Bordeaux-Nachbildung  
**Jugendliege und Kojenbett:** Kreideweiß/Eiche-Bordeaux-Nachbildung

ORIGINAL  
PAIDI  
SLIDE  
SYSTEM

Obere Schubkästen mit  
Push-to-open Funktion.



Zu Remo passen auch  
Spiel-, Etagen- und Kojen-  
betten von Fionn. Siehe  
**Kidsworld-Katalog** oder  
unter [www.paidi.de](http://www.paidi.de).



**Nachtkommode:** Schön und praktisch.

**1. Kojenbett Fionn:** 90 x 200 cm mit Absturzsicherung, Schutzseite und Unterschiebebett | Möbel: Kommode Remo mit 5 Schubkästen (Kreideweiß/Eiche-Bordeaux-Nachbildung), Schiebetürenschrank breit Fionn mit 2 Türen und 2 Schubkästen (Kreideweiß/Eiche-Bordeaux-Nachbildung), Wandregal Fionn mit Schiebetür, 2 Rollboxen Fionn mit Abdeckung | Stoff-Accessoires: Spitz-Zelt, Kissenrolle und Rückenissen in „Jeans Style“, Matratzen in Eisblau. **2. Jugendliege:** 90 x 200 cm | Möbel: Kommode mit 6 Schubkästen (Kreideweiß/Eiche-Bordeaux-Nachbildung), Kleiderschrank mit 3 Türen und 2 Schubkästen in Eiche-Bordeaux-Nachbildung, Wandregal, Regal 10 Fächer und Nachtkommode mit 1 offenem Fach und 1 Schubkasten.

# Remo. Jugendliege Fionn. Kojenbett

*Fionn und Remo – kombinierbares Duo mit Weitblick.*



Die Schubkästen der Kleiderschränke und Kommoden können individuell gewählt werden (s. Seite 92).

120  
BELASTBAR  
BIS 120 KG

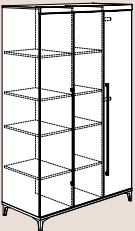


Eine weiÙe Wahl.

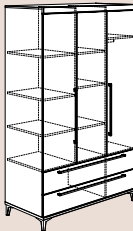
Remo bietet viele Mglichkeiten, Akzente zu setzen – ob Kommode oder Kleiderschrank, Sie gestalten Ihr individuelles Mbelstck.

- \* Bei den Bestellnummern bitte durch die entsprechende Endziffer ersetzen:
- Kommoden:**
- 1 fr 3 x Schubk. KreideweiÙ
  - 4 fr 2 x Schubk. KreideweiÙ, 1 x Schubk. Eiche-Bordeaux-Nachbildung
  - 6 fr 1 x Schubk. KreideweiÙ, 2 x Schubk. Eiche-Bordeaux-Nachbildung
  - 8 fr 3 x Schubk. Eiche-Bordeaux-Nachbildung
- Kleiderschrnke:**
- 1 fr 2 x Schubk. KreideweiÙ
  - 4 fr 1 x Schubk. KreideweiÙ, 1 x Schubk. Eiche-Bordeaux-Nachbildung
  - 8 fr 2 x Schubk. Eiche-Bordeaux-Nachbildung
- Schiebetrenschrnke:**
- 1 fr 2 x Schubk. KreideweiÙ
  - 4 fr 1 x Schubk. KreideweiÙ, 1 x Schubk. Eiche-Bordeaux-Nachbildung
  - 7 fr 2 x Schubk. Eiche-Bordeaux-Nachbildung

Beispiele

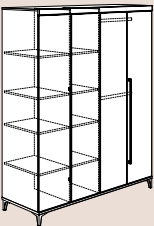


138 011 1 2  
123,5/199,0/55,9

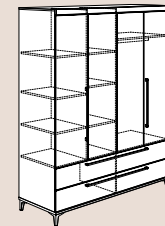


138 031 \_\* 1 2  
123,5/199,0/55,9

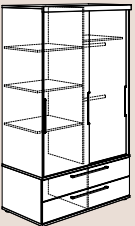
! Bei allen Kommoden, Regalen und Kleiderschrnken ab einer Hhe von 90 cm ist eine Wandbefestigung erforderlich.



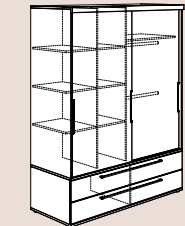
138 021 1 2  
164,0/199,0/55,9



138 061 \_\* 1 2  
164,0/199,0/55,9



131 101 \_\* 1 2  
123,6/206,9/63,9  
2 Schiebetren

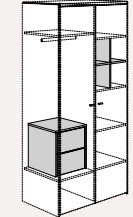


131 031 \_\* 1 2  
164,1/206,9/63,9  
2 Schiebetren

2 Schrankzubehr in KreideweiÙ



**Schubkasten-Set 2S KreideweiÙ**  
fr linke, rechte Seite und Mitte fr Kleiderschrnke  
138 011 1 + 138 031 \_\* + 138 021 1 + 138 061 \_\*  
**261 880 1**  
fr linkes und rechtes Innenfach fr Kleiderschrank  
131 101 \_\*  
fr rechtes Innenfach fr Kleiderschrank 131 031 \_\*  
**261 880 3**  
fr linkes und mittleres Innenfach fr Kleiderschrank  
131 031 \_\*  
**261 880 1**



Beispiel




**Wschefach-Unterteilung KreideweiÙ**  
fr linke, rechte Seite und Mitte fr Kleiderschrnke 138 011 1 + 138 031 \_\*  
fr die beiden linken Tren fr Kleiderschrnke 138 021 1 + 138 061 \_\*  
**261 886 5**  
fr linkes und rechtes Innenfach fr Kleiderschrank 131 101 \_\*  
**261 876 9**  
fr linkes und mittleres Innenfach fr Kleiderschrank 131 031 \_\*  
**261 876 5**

Weitere Informationen sowie noch mehr Zubehr finden Sie auf den Seiten 122 + 123.

Remos technische Seiten.

AuÙenmaÙe in cm | Mbel in (ca. B/H/T) | Kinderbett, Umbauseiten, Betten und Bettksten in (ca. L/B/H).

**Korpus:**  
Eiche-Bordeaux-Nachbildung  
**Teilfront:**  
KreideweiÙ/Eiche-Bordeaux-Nachbildung

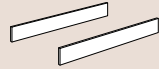


Kinderbett:

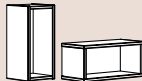
- SerienmÙig mit Federleistenrost AIRWELL® Comfort
- Mit 2 Schlupfsprossen
- Federleistenrost 4-fach hhenverstellbar



113 384 4  
143,4/76,6/78,9  
(Matratze 70 x 140 cm)



**Umbauseiten**  
KreideweiÙ  
**238 100 4**  
139,0/18,4/1,8



**Wandbox rechteckig 1 Stck**  
KreideweiÙ **217 251 1**  
Eiche-Bordeaux-Nachbildung **217 251 4**  
40,0/18,5/18,7



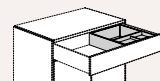
**Wandbox quadratisch**  
KreideweiÙ **217 252 1**  
Eiche-Bordeaux-Nachbildung **217 252 4**  
35,0/35,0/18,7



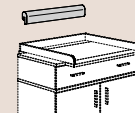
**Wandregal mit Schiebetr**  
**131 741 4**  
86,4/37,4/20,0



**Wandregal**  
**138 701 1**  
90,0/13,9/21,6



1 Schubkasteneinsatz mit Utensilienschale mglich. **261 990 0**



**Kopfschutz fr Wickelaufsatz**  
**159 204 0\***  
(ca. 78,0/11,8/7,0)  
Farben auf Seite 119.



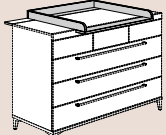
**138 541 \_\* 1**  
110,0/94,3/55,9



**138 711 4**  
110,0/2,2 (9,4)/78,7  
Wickelflche: 84,2 x 76,8  
hinten geschlossen



**138 551 \_\***  
141,2/94,3/55,9  
mit Facheinteilung

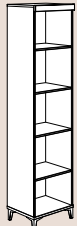


**138 721 4**  
141,2/2,2 (9,4)/78,7  
Wickelflche: 84,2 x 76,8  
hinten geschlossen  
links, mittig, rechts montierbar

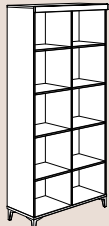
! **Kommoden:** Obere Schubksten mit Vollauszug sowie Push-to-open Funktion und nur in KreideweiÙ.

! Bei allen Kommoden, Regalen und Kleiderschrnken ab einer Hhe von 90 cm ist eine Wandbefestigung erforderlich.

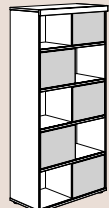
! Die Schiebetren knnen ganz von links nach rechts durchgeschoben werden.



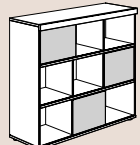
**138 621 1**  
48,4/199,0/39,9



**138 641 1**  
94,8/199,0/39,9



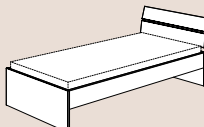
**131 691 4**  
86,5/180,1/42,6  
10 Fcher  
5 Schiebetren  
(eine pro Fachreihe)



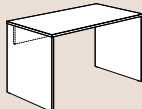
**131 681 4**  
126,9/109,7/42,6  
9 Fcher  
3 Schiebetren  
(eine pro Fachreihe)



**Nachtkommode**  
**138 581 1**  
48,4/48,5/39,9



**Jugendliege 90 x 200 cm**  
**138 801 4**  
212,2/74,8/95,8



**Schreibtisch**  
**131 750 1**  
130,0/72,7/70,0

Passende Container und Sthle finden Sie in unserem **Schoolworld-Katalog** oder unter [www.paidi.de](http://www.paidi.de)

+ Passende Rckenpolster finden Sie auf S. 27.

+ Passende Federleistenroste und Matratzen finden Sie in unserem **Kidsworld-Katalog** oder auf [www.paidi.de](http://www.paidi.de).





**Korpus:** Icy-White  
**Fronten sowie**  
**Ober- und Unterböden:**  
 Icy-White lackiert



**Vielseitig und platzsparend:** Sophias Schrank bietet dank zwei Kleiderstangen, vielen Fächern und zwei Schubladen extra viel Platz.

- 1. Babyzimmer:** Kinderbett 70 x 140 cm mit AIRWELL® Comfort-Federleistenrost, Kommode breit mit 3 Schubkästen, Wickelaufsatz, Kleiderschrank mit 2 Türen und 2 Schubkästen, Wandregal breit und Regal 5 Fächer.
- 2. Kindersofa niedrig:** 70 x 140 cm mit AIRWELL® Comfort-Federleistenrost, Kommode schmal mit 3 Schubkästen, Wickelaufsatz, Kleiderschrank mit 3 Türen und 2 Schubkästen, Wandregal schmal, Regal 5 Fächer und Lowboard.

# Sophia. Babyzimmer

*Stilvolles Wohlfühlambiente.*





# Sophia.

## Liege und Traumbett

*Die zeitlose Farbgebung in Icy-White bietet viel Raum für eigene kreative Farbenspiele und zauberhaft bunte Deko-Ideen.*



2



**Korpus:** Icy-White  
**Fronten sowie  
Ober- und Unterböden:**  
Icy-White lackiert

**120**  
BELASTBAR  
BIS 120 KG

1

**1. Traumbett:** 140 x 200 cm | Möbel: Kleiderschrank mit 3 Türen und 2 Schubkästen, Wandregal, Spiegel, Nachtkommode mit 1 Schubkasten, Schreibtisch und Stuhl Pepe in Rosé/Weiß-Rosé | Stoff-Accessoires: Party-Kissen in Anthrazit und Matratze in Grau.

**2. Liege:** 90 x 200 cm mit 3/4 Bettkasten inkl. Blende | Möbel: Kommode mit 3 Schubkästen, Kleiderschrank mit 3 Türen, Wandregal, Spiegel und Nachtkommode mit 1 Schubkasten | Stoff-Accessoires: Kissenrolle „Sophia“ und Matratze in Rosé.

### Abenteuerlustig?

Sophia gibt's auch als Spiel-, Hoch- und Etagenbett! Siehe **Kidsworld-Katalog** oder unter [www.paidi.de](http://www.paidi.de).



# Sophias technische Seiten.

Außenmaße in cm | Möbel in (ca. B/H/T) | Kinderbett, Umbauseiten, Betten und Bettkästen in (ca. L/B/H).

Korpus:  
Icy-White  
Fronten sowie Ober-  
und Unterböden:  
Icy-White lackiert

## Kinderbett:

- Serienmäßig mit Federleistenrost AIRWELL® Comfort
- Mit 2 Schlupfsprossen
- Federleistenrost 4-fach höhenverstellbar



**113 558 1**  
147,8/82,4/83,6  
(Matratze 70 x 140 cm)



**Umbauseiten**  
Icy-White  
**229 100 7**  
139,0/18,4/1,8

! Bei allen Kommoden ab einer Höhe von 90 cm ist eine Wandbefestigung erforderlich.



**120 500 1**  
96,9/91,8/56,6



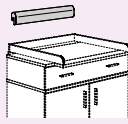
**120 710 1**  
96,9/2,5 (9,8)/79,5  
Wickelfläche: 84,6 x 77,5  
hinten geschlossen



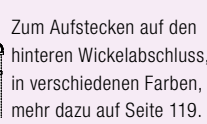
**120 511 1**  
144,3/91,8/56,6  
mit Facheinteilung




**120 720 1**  
144,3/2,5 (9,8)/79,5  
Wickelfläche: 84,6 x 77,5  
hinten geschlossen  
links, mittig, rechts  
montierbar



**Kopfschutz für Wickelaufsatz**  
**159 204 0\***  
(ca. 78,0/11,8/7,0)



**Schubkasteneinsatz  
mit Utensilienschale  
möglich. 261 990 0**



**Wandspiegel**  
**120 990 1**  
42,6/152,2/3,1



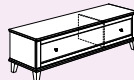
**Schreibtisch**  
**120 750 1**  
144,3/73,0/65,0



**Wandregal schmal**  
**120 702 1**  
96,9/23,0/20,0



**Wandregal breit**  
**120 701 1**  
144,3/23,0/20,0



**Lowboard**  
**120 171 1**  
144,3/40,8/40,6



**Nachtkommode**  
**120 582 1**  
50,5/40,8/40,6

Passende Sitzkissen für das Lowboard siehe Seite 27.

## Textilien



**1 Rückenkissen**  
ca. B 100 / H 40 / T 25 cm  
mit Reißverschluss  
Bezug: 30 % Baumwolle, 70 % Polyester  
**159 307 0**



**2 Kissenrolle**  
ca. L 66 / Ø 19 cm  
mit Reißverschluss  
Bezug: 30 % Baumwolle, 70 % Polyester  
**159 308 0**



**3 Husse (Spannbettuch)**  
Rot/Weiß kariert  
Bezug: 30 % Baumwolle, 70 % Polyester  
für Matratze 70 x 140 cm  
**159 309 0**  
für Matratze 90 x 200 cm  
**159 310 0**



! Alle Textilien sind bei 30 °C waschbar.

**4 Sitzkissen**  
ca. H 29 / Ø 54 cm  
mit Reißverschluss  
Bezug:  
Sitzfläche 30 % Baumwolle, 70 % Polyester, Unterseite  
10 % Baumwolle, 90 % Polyester  
**159 312 0**



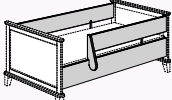
**5 Comfortrolle**  
ca. L 85,3 / Ø 20 cm  
mit Reißverschluss  
Bezug: 30 % Baumwolle, 70 % Polyester  
**159 311 0**

Aus dem Gitterbettchen wird mit optionalen Elementen ein Kindersofa (70 x 140 cm) mit tollen Textilien zum Kuscheln.

## Ergänzungen für Kinderbetten ab 2013 (Art.-Nr.: 113 ....)

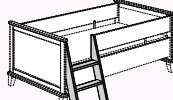
### Sicherheits-Set in Kreideweiß

2 Bettseiten, 1 Schutzseite und eine Absturzsicherung links/rechts montierbar

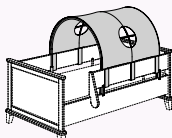


**Sicherheits-Set**  
**70 x 140 cm**  
**219 970 1**  
Außenmaße: L 139,0

### Ergänzungen zum Sicherheits-Set



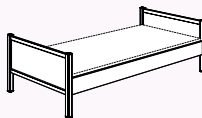
**Leiter in Kreideweiß**  
**219 971 1**  
steht 18,6 cm von der Bettseite ab, links/rechts montierbar



**Spielzelt**  
**119 440 1\***  
100 % Baumwolle  
77,0/75,0/37,0

\* Bitte Farbnummer angeben, siehe dazu Seite 118.

! Kann zum Spiel-, Hoch- und Etagenbett umgebaut werden.

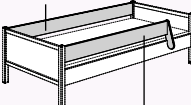


**Liege 90 x 200 cm**  
**120 810 1**  
210,4/97,9/59,5

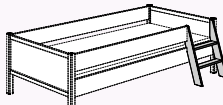
## Für Liege 90 x 200 cm (120 810 1)

### Schutzseite (hinten)

**220 100 1**  
200,0/2,2/15,6



**Absturzsicherung (vorne)**  
**220 110 1**  
158,0/2,2/15,6  
links/rechts montierbar

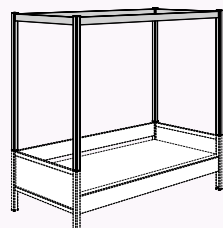


**Leiter**  
**220 690 1**  
Nur in Verbindung mit der Absturzsicherung 220 110 1 verwendbar!  
links/rechts montierbar  
Gesamtbreite mit Leiter: 115,6

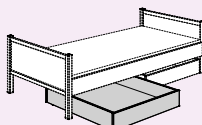
! Passende Textilien finden Sie in unserem **Kidsworld-Katalog** oder auf **www.paidi.de**.



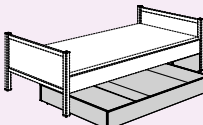
**Baldachinaufbau niedrig**  
**220 611 1**  
210,4/97,9/71,0  
Gesamthöhe mit Liege: 130,5



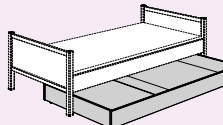
**Baldachinaufbau hoch**  
**220 610 1**  
210,4/97,9/128,0  
Gesamthöhe mit Liege: 187,5



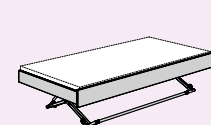
**1/2 Bettkasten**  
Für Liege, Etagen- und Traumbett  
**120 880 1**  
91,0/94,6/17,1



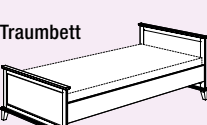
**3/4 Bettkasten mit Blende**  
für Liege und Etagenbett  
**120 885 1**  
150,0/94,6/17,1



**Unterschiebebett**  
**90 x 190 cm**  
für Liege und Etagenbett  
**120 881 1**  
198,0/94,6/17,1  
Matratze 90 x 190 x 12 cm  
auch als Bettkasten nutzbar



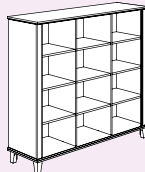
**Ausziehbett Floyd**  
**90 x 190 cm**  
für Liege und Etagenbett  
Blende in Icy-White  
Matratzenhöhe: ca. 12 cm  
Standard **120 888 1**  
Comfort **120 788 1**  
198,0/92,2/40,1  
**Mehr auf der Seite 61.**



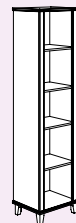
**90 x 200 cm** (208,8/97,8/69,5) **120 800 1**  
**100 x 200 cm** (208,8/107,8/69,5) **120 928 1**  
**120 x 200 cm** (208,8/127,8/69,5) **120 938 1**  
**140 x 200 cm** (208,8/147,8/69,5) **120 948 1**

+ Passende Federleistenroste und Matratzen finden Sie in unserem **Kidsworld-Katalog** oder auf **www.paidi.de**.

+ Alle Bettkästen mit Rollen für Teppichböden.  
**Rollensatz für Bettkästen für Hartböden 210 040 0**

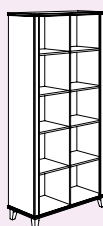


**120 601 1**  
144,3/128,6/40,6

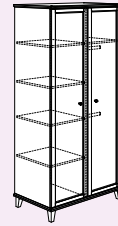


**120 610 1**  
50,5/200,1/40,6

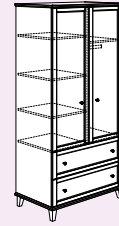
! Bei allen Regalen und Kleiderschränken ab einer Höhe von 90 cm ist eine Wandbefestigung erforderlich.



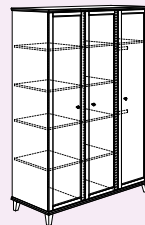
**120 611 1**  
96,9/200,1/40,6



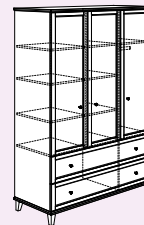
**120 100 1**  
96,9/200,1/56,6



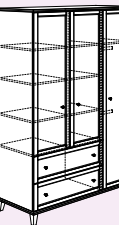
**120 110 1**  
96,9/200,1/56,6



**120 011 1**  
144,3/200,1/56,6



**120 031 1**  
144,3/200,1/56,6

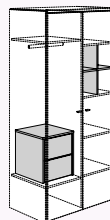


**120 041 1**  
144,3/200,1/56,6

## Schrankszubehör in Kreideweiß



**Schubkasten-Set 2S Kreideweiß**  
für linke, rechte Seite und Mitte  
**261 880 2**



**Beispiel**



**Wäschefach-Unterteilung Kreideweiß**  
für linke und rechte Seite für Kleiderschrank 120 100 1 + 120 110 1  
für linke Seite und Mitte für Kleiderschrank 120 011 1 + 120 031 1 + 120 041 1  
**261 885 4**  
für rechte Seite für Kleiderschrank 120 011 1 + 120 031 1 + 120 041 1  
**261 885 6**

Weitere Informationen sowie noch mehr Zubehör finden Sie auf den Seiten 122 + 123.



# Sten. Babyzimmer

*Nordisch inspiriertes Design in der neuen Trendfarbe Grau.*

**1. Babyzimmer:** Kinderbett 70 x 140 cm mit AIRWELL® Comfort-Federleistenrost, Kommode 2 Schubkästen (+ 1 Schubkasten innenliegend), Wickelaufsatz, Wandbox schmal und breit, Highboard mit 2 Türen und 2 Schubkästen, Regal 3 Fächer und 1 Schubkasten sowie Kleiderschrank mit 2 Türen und 1 Schubkasten.

**Korpus + Front:** Schiefergrau  
**Deckplatte, Griffe + Sockel:** Eiche massiv

**Ein Bett, viele Möglichkeiten:** Mit dem Sicherheits-Set kann das Kinderbett beispielsweise in ein kuscheliges Sofa verwandelt werden. Alle Umbauvarianten finden Sie auf den Seiten 10 + 11.



Raffiniertes Zusammenspiel: **Doppelschublade mit Soft Close und Vollauszug** für eine optimale Übersicht und Stauraum.



Durch die Schattenfuge oberhalb des Eiche-Sockels entsteht ein eleganter Schwebeneffekt.



**i** Die Natur können wir nicht steuern – und das wollen wir auch gar nicht. Daher kann es bei den Holzbauteilen aus Eiche massiv zu leichten Farbabweichungen kommen.



# Sten. Babyzimmer und Juniorbett

*Zeitgemäß interpretiertes  
Retrodesign mit anspre-  
chenden Kontrasten.*

**1. Babyzimmer:** Kinderbett 70 x 140 cm mit AIRWELL® Comfort-Federleistenrost, Kommode mit 2 Schubkästen (+ 1 innenliegender Schubkasten), Wickelaufsatz, Schiebetürenschränk breit mit 2 Türen und 1 Schubkasten, Regal mit 8 Fächern und 4 Schiebetüren, Wandbox in Schiefergrau. **2. Juniorbett:** 70 x 140 cm mit AIRWELL® Comfort-Federleistenrost, Kommode mit 2 Schubkästen (+ 1 innenliegender Schubkasten), Wandbox schmal und breit, Regal 1 Tür und 1 Schubkasten sowie Kleiderschrank mit 2 Türen und 1 Schubkasten.



**i** Die Natur können wir nicht steuern – und das wollen wir auch gar nicht. Daher kann es bei den Holzbauteilen aus Eiche massiv zu leichten Farbabweichungen kommen.



Durch **Scotty** ist das Baby immer ganz nah dabei. Informationen finden Sie auf den Seiten 116 + 117.





# Sten. Liege und Traumliege

*Ruhe und Klarheit: perfekt im Jugendzimmer!*

**1. Liege:** 90 x 200 cm in Eiche massiv/Schiefergrau und Ausziehbett Floyd | Möbel: Kleiderschrank mit 3 Türen und 1 Schubkasten, Regal mit 3 offenen Fächern und 1 Schubkasten, Wandboxen in quadratisch und rechteckig | Stoff-Accessoires: Partykissen in Anthrazit, Kissenrolle in Hellblau, Matratzen in Ecu. **2. Liege:** 90 x 200 cm in Eiche massiv/Schiefergrau und Bettpfosten quadratisch. Mit Baldachinaufbau niedrig und Unterschiebebett | Möbel: Korpus und Front in Schiefergrau, Deckplatte, Griffe und Sockel in Eiche massiv, Wandboxen in Schiefergrau | Stoff-Accessoires: Baldachin-Set, Steckkissen, Rückenissen und Kissenrolle „Afrika“, Partykissen in Rosé, Matratzen in Rosé und Hellgrau. **3. Traumliege:** 140 x 200 cm in Eiche massiv. Mit gepolstertem Betthaupt in Sand | Möbel: Korpus und Front in Schiefergrau, Deckplatte, Griffe und Sockel in Eiche massiv, Wandboxen in Schiefergrau | Stoff-Accessoires: Partykissen in Eisblau, Dunkelblau und Ecu, Kissenrolle in Eisblau, Matratze in Ecu.



2

Die Sten Liege  
gibt es auch komplett  
in Eiche massiv.



1

Korpus + Front: Schiefergrau  
Deckplatte, Griffe + Sockel: Eiche massiv



Ausziehbett Floyd gibt es  
in zwei Ausführungen: Floyd  
Standard und Floyd Comfort.  
Mehr auf der Seite 61.



3

Mein Zimmer, mein Style! Aschblau, Dunkelrosa, Sand,  
Steingrau oder in den Varianten ohne Polster in Eiche  
massiv oder Schiefergrau: Beim Betthaupt der Traumliege  
stehen sechs verschiedene Looks zur Wahl. Alle Varianten  
auf Seite 107.

Sten gibt's auch  
als Spiel-, Hoch- und  
Etagenbett im **Kidsworld-  
Katalog** oder unter  
[www.paidi.de](http://www.paidi.de).



**i** Die Natur können wir nicht  
steuern – und das wollen wir  
auch gar nicht. Daher kann  
es bei den Holzbauteilen aus  
Eiche massiv zu leichten Farb-  
abweichungen kommen.

**Egal ob quadratisch oder schräg:** Die Bettpfosten von  
Sten bilden eine formschöne und sichere Grundlage für jedes Bett.



# Stens technische Seiten.

Außenmaße in cm | Möbel in (ca. B/H/T) | Kinderbett, Umbauseiten, Betten und Bettkästen in (ca. L/B/H).

Korpus + Front:  
Schiefergrau  
Deckplatte, Griffe + Sockel:  
Eiche massiv

## Kinderbett:

- Serienmäßig mit Federleistenrost AIRWELL® Comfort
- Mit 2 Schlupfsprossen
- Federleistenrost 4-fach höhenverstellbar



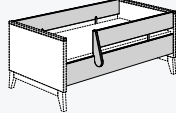
**113 289 9**  
145,4/76,2/85,4  
(Matratze 70 x 140 cm)



**Umbauseiten**  
Schiefergrau  
**227 362 9**  
139,0/18,4/2,2

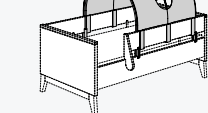
## Ergänzungen für Kinderbett

**Sicherheits-Set in Schiefergrau**  
2 Bettseiten, 1 Schutzseite und eine Absturzsicherung links/rechts montierbar



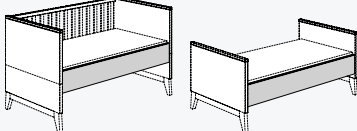
**Sicherheits-Set**  
**70 x 140 cm**  
**219 970 9**  
Außenmaße: L 139,0

**Ergänzungen zum Sicherheits-Set**  
\* Bitte Farbnummer angeben, siehe dazu Seite 118.



**Spielzelt**  
**119 440 9\***  
100 % Baumwolle  
77,0/75,0/37,0

Alle Umbaumöglichkeiten finden Sie auf den Seiten 10 + 11.

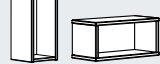


Durch Abmontieren der schrägen Füße und Montieren von Gleitern (im Lieferumfang Kinderbett) kann die Sitzhöhe des Kindersofas reduziert werden.

**Wandbox rechteckig**  
kann quer oder hochkant montiert werden.



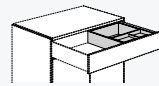
**Wandbox rechteckig lang**  
Schiefergrau  
**227 254 9**  
70,0/18,5/18,7



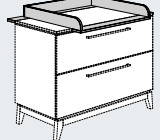
**Wandbox rechteckig 1 Stück**  
Schiefergrau  
**227 251 9**  
40,0/18,5/18,7



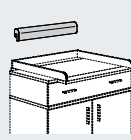
**Wandbox quadratisch**  
Schiefergrau  
**227 252 9**  
35,0/35,0/18,7



**127 539 9**  
123,3/92,1/57,2  
2 Schubkästen  
+ 1 innenliegender Schubkasten

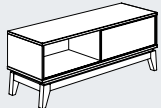


**127 719 9**  
123,3/2,5 (12,3)/80,0  
Wickelfläche: 84,2 x 76,4  
hinten geschlossen

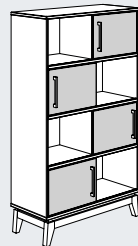


**Kopfschutz für Wickelaufsatz**  
**159 204 0\***  
(ca. 78,0/11,8/7,0)  
Farben auf Seite 119.

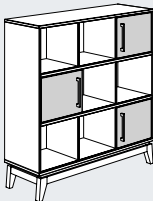
Passende Sitzkissen für das Lowboard siehe Seite 27.



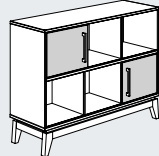
**Lowboard**  
**127 179 9**  
123,5/46,5/39,6



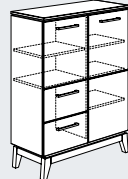
**127 629 9**  
94,8/161,0/39,6  
mit 4 Schiebetüren



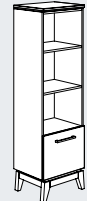
**127 639 9**  
123,5/125,8/39,6  
mit 3 Schiebetüren



**Sideboard**  
**127 649 9**  
123,5/90,6/39,6  
mit 2 Schiebetüren



**Highboard**  
**127 559 9**  
94,6/123,1/39,6



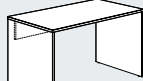
**127 669 9**  
48,2/161,3/39,6



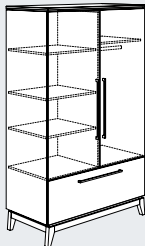
**Türanschlag links**  
**127 679 9**  
Türanschlag rechts  
**127 689 9**  
48,2/200,0/39,6



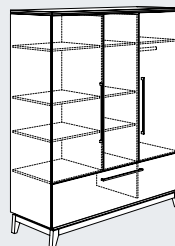
**Nachtkommode**  
**127 589 9**  
48,2/46,5/39,6



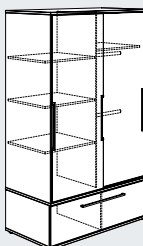
**Schreibtisch**  
**127 750 8**  
130,0/72,7/70,0  
Passende Container und Stühle finden Sie in unserem **Schoolworld-Katalog** oder unter [www.paidi.de](http://www.paidi.de)



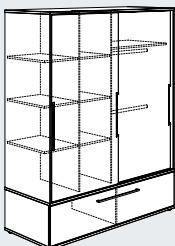
**127 119 9**  
123,3/200,0/57,2



**127 049 9**  
170,7/200,0/57,2



**127 109 9**  
123,5/200,0/62,0  
mit 2 Schiebetüren



**127 039 9**  
164,0/200,0/62,0  
mit 2 Schiebetüren

## Schrankzubehör in Kreideweiß

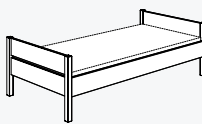


**Schubkasten-Set 2S Kreideweiß**  
für linke und rechte Seite bei Kleiderschrank 127 119 9 + 127 049 9 + 127 109 9 bei 127 039 9 nur für rechtes Innenfach  
**261 880 3**  
für linke und rechte Seite von Kleiderschrank 127 049 9  
**261 880 2**  
für linkes und mittleres Innenfach von Kleiderschrank 127 039 9  
**261 880 1**



**Wäschefach-Unterteilung Kreideweiß**  
für linke Seite von Kleiderschrank 127 119 9  
für linke und rechte Seite von Kleiderschrank 127 049 9  
**261 885 9**  
für linke und rechte Seite von Kleiderschrank 127 109 9  
für linkes und mittleres Innenfach von Kleiderschrank 127 039 9  
**261 876 5**

Weitere Informationen sowie noch mehr Zubehör finden Sie auf den Seiten 122 + 123.

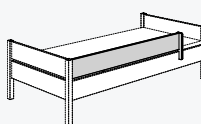


**Liege**  
**90 x 200 cm**  
**118 810 \*** 209,6/96,6/60,6

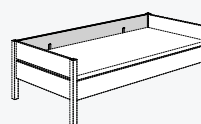
Kann zum Spiel-, Hoch- und Etagenbett umgebaut werden.

\* Bei den Bestellnummer der Liege bitte durch die entsprechende Endziffer ersetzen:  
**3** für Eiche massiv, Bettpfosten quadratisch  
**4** für Eiche massiv, Bettpfosten schräg  
**8** für Eiche massiv/Schiefergrau, Bettpfosten quadratisch  
**9** für Eiche massiv/Schiefergrau, Bettpfosten schräg

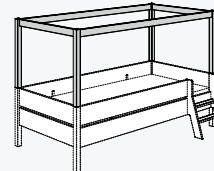
## Ergänzungen für Liege 118 810 \*



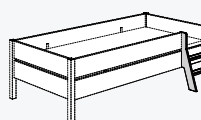
**Absturzsicherung (vorne)**  
Eiche massiv  
**218 110 4** 156,0/2,0/18,0  
Schiefergrau/Eiche massiv  
**218 110 9** 156,0/2,2/18,0  
links/rechts montierbar



**Schutzseite (hinten)**  
Eiche massiv  
**218 100 4** 200,0/2,0/18,0  
Schiefergrau  
**218 100 9** 200,0/2,2/18,0



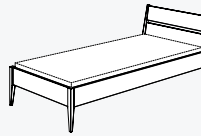
**Baldachinaufbau niedrig**  
Eiche massiv  
**218 611 4**  
209,6/96,6/71,0



**Leiter** Eiche massiv  
nur in Verbindung mit der Absturzsicherung 218 110 4 bzw. 218 110 9  
**218 690 4**

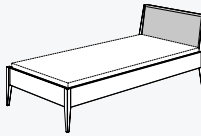
## Traumliege

Die Traumliege gibt es nur mit schrägen Bettpfosten.  
3/4 Bettkästen, Unterschiebebett und Floyd in Kombination mit Traumliege nicht möglich.



**Eiche massiv**  
**90 x 200 cm** (214,3/96,9/79,6) **118 815 4**  
**120 x 200 cm** (214,3/126,9/79,6) **118 816 4**  
**140 x 200 cm** (214,3/146,9/79,6) **118 817 4**

**Eiche massiv / Schiefergrau**  
**90 x 200 cm** (214,3/96,9/79,6) **118 815 9**  
**120 x 200 cm** (214,3/126,9/79,6) **118 816 9**  
**140 x 200 cm** (214,3/146,9/79,6) **118 817 9**



**Eiche massiv mit gepolstertem Betthaupt**  
**90 x 200 cm** (214,3/96,9/79,6) **118 815 2\***  
**120 x 200 cm** (214,3/126,9/79,6) **118 816 2\***  
**140 x 200 cm** (214,3/146,9/79,6) **118 817 2\***

**Eiche massiv / Schiefergrau mit gepolstertem Betthaupt**  
**90 x 200 cm** (214,3/96,9/79,6) **118 815 7\***  
**120 x 200 cm** (214,3/126,9/79,6) **118 816 7\***  
**140 x 200 cm** (214,3/146,9/79,6) **118 817 7\***

\* Bitte zu der Artikelnummer, der Traumliege mit gepolstertem Betthaupt, entsprechende Stoffnummer angeben:



Sand 101



Dunkelrosa 102

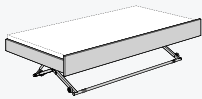


Aschblau 103



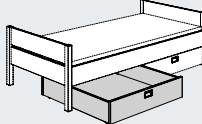
Steingrau 104

Material: Mikrofaser 100% Polyester

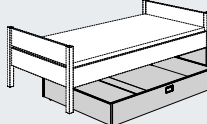


**Ausziehbett Floyd 90 x 190 cm**  
für Liege und Etagenbett  
Matratzenhöhe: ca. 12 cm

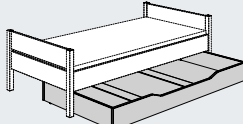
**Blende in Eiche**  
Standard **118 888 4**  
Comfort **118 788 4**  
**Blende in Schiefergrau**  
Standard **118 888 9**  
Comfort **118 788 9**  
198,0/92,2/42,5  
Mehr auf der Seite 61.



**1/2 Bettkasten**  
für Liege, Traumliege und Etagenbett  
Schiefergrau  
**118 880 9** 98,5/95,0/20,7  
2 Stück passen nebeneinander



**3/4 Bettkasten mit Blende**  
für Liege und Etagenbett  
Schiefergrau  
**118 885 9** 150,0/95,0/20,7



**Unterschiebebett 90 x 190 cm**  
für Liege und Etagenbett  
Schiefergrau  
**118 881 9** 198,0/95,0/20,7  
Matratze 90 x 190 x 12 cm, auch als Bettkasten nutzbar

Alle Bettkästen mit Rollen für Teppichböden.  
**Rollensatz für Bettkästen** für Hartböden **210 040 0**

## Kidsworld



**Design mit Weitblick**  
Zeitlos schön und immer wieder wandelbar. Spaß und Abenteuer gibt's mit den Spiel-, Hoch- und Etagenbetten und dem fantasievollen Textilzubehör. Weitere Informationen finden Sie in unserem **Kidsworld-Katalog** oder auf [www.paidi.de](http://www.paidi.de).





Korpus + Front: Kreideweiß  
Deckplatte, Griffe, Möbelfüße und  
Kinderbettfries: Birke massiv

Mit Köpfchen. Der weiche  
Kopfschutz. Seite 119

OBERER  
SCHUBKASTEN  
VOLL-AUSZUG

Betthaupt ohne sichtbare  
Verschraubungen.

75  
BELASTBAR  
BIS 75 KG

# Ylvie. Babyzimmer

*Ein skandinavischer Traum.*

Ylvie gibt's auch als  
Spiel-, Hoch- und Etagen-  
bett sowie Kojenbett im  
**Kidsworld-Katalog** oder  
unter [www.paidi.de](http://www.paidi.de).



Ein formvollendeter Abschluss.

**1. Babyzimmer:** Kinderbett 70 x 140 cm mit AIRWELL® Comfort-Federleistenrost,  
Kommode breit mit 3 Schubkästen, Wickelaufsatz, Kleiderschrank mit 3 Türen und  
1 Schubkasten, Wandregal breit und Regal 6 Fächer.




# Ylvie. Babyzimmer

*Wohlfühlen leicht gemacht.*



Betthaupt ohne sichtbare Verschraubungen.



Durch **Scotty** ist das Baby immer ganz nah dabei. Informationen finden Sie auf den Seiten 116 + 117.

Korpus + Teilfront: Kreideweiß  
Deckplatte, Griffe, Möbelfüße  
und Kinderbettfries: Birke massiv  
Teilfront: Birke-Nachbildung

Hoher Wickelaufsatz  
für mehr Sicherheit  
beim Wickeln.

**1. Babyzimmer:** Kinderbett 70 x 140 cm mit AIRWELL® Comfort-Federleistenrost, Kommode schmal mit 2 offenen Fächern und 2 Schubkästen (Kreideweiß/Birke-Nachbildung), Wickelaufsatz, Kleiderschrank mit 2 Türen und 1 Schubkasten in Birke-Nachbildung, 2 Wandregale schmal, Regal 6 Fächer und Sitzbank | Stoff-Accessoire: Sitzkissen in Ecu.



# Ylvie. Spielbett und Liege



Ein Regal, vier Möglichkeiten: ganz offen, Tür links bzw. rechts oder geschlossen – eine individuelle Wahl.

**1. Spielbett:** Höhe 80 cm, Breite 90 cm mit schräger Leiter, Absturzsicherung und Schutzseite | Möbel: Kleiderschrank mit 3 Türen und 1 Schubkasten, Wandregal und Regal mit 1 Tür links und 3 offenen Fächern, Rollregal | Stoff-Accessoires: Zeltdach und Spielmatte in Türkis/Weiß, Matratze in Taupe. **2. Liege:** 90 x 200 cm mit Absturzsicherung und Schutzseite | Möbel: Kommode mit 3 Schubkästen (Kreideweiß/Birke-Nachbildung), Kleiderschrank mit 4 Türen und 1 Schubkasten in Birke-Nachbildung, Regal mit 1 Tür links und 3 offenen Fächern, Nachtkommode mit 1 Schubkasten | Stoff-Accessoire: Matratze in Hellgrau.



Korpus + Front: Kreideweiß  
Deckplatte, Griffe und Möbelfüße: Birke massiv

Das Spielbett gibt es auch mit Pfosten in Birke massiv.

**Ylvie wächst mit:** Wenn Ihr Kind älter wird, kann die Leiter entfernt werden und das Spielbett wird mit Unterschiebett oder Rollboxen bzw. -regalen zu einem funktionalen Bett.



Korpus + Teilfront: Kreideweiß  
Teilfront: Birke-Nachbildung  
Deckplatte, Griffe und Möbelfüße: Birke massiv  
Liege: Kreideweiß mit Pfosten in Birke massiv

Die Liege gibt es auch mit Pfosten in Birke massiv Kreideweiß und in den Breiten 120 und 140 cm.

*Die Deckplatten, Griffe und Möbelfüße im Birke-Naturlook setzen harmonische Akzente.*

**Individuell:** Qual der Wahl bei den Schubkästen der Kommoden und Kleiderschränke. Kreideweiß oder doch Birke-Nachbildung?





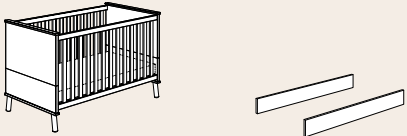
# Ylvies technische Seiten.

Außenmaße in cm | Möbel in (ca. B/H/T) | Kinderbett, Umbauseiten, Betten und Bettkästen in (ca. L/B/H).

\* Bei den Bestellnummern bitte durch die entsprechende Endziffer ersetzen:  
**Kommoden:** **1** für 3 x Schubk. Kreideweiß, **4** für 2 x Schubk. Kreideweiß, 1 x Schubk. Birke-Nachbildung, **6** für 1 x Schubk. Kreideweiß, 2 x Schubk. Birke-Nachbildung.  
**Kleiderschränke:** **1** für Schubkasten in Kreideweiß, **6** für Schubkasten in Birke-Nachbildung.  
**Liegen und Kojenbetten:** **1** für Bettposten in Kreideweiß (massiv), **6** für Bettposten in Birke massiv.

**Kinderbett:**


- Serienmäßig mit Federleistenrost AIRWELL® Comfort
- Mit 2 Schlupfsprossen
- Federleistenrost 4-fach höhenverstellbar




**115 901 1**  
147,1/76,4/90,2  
(Matratze 70 x 140 cm)

**Umbauseiten**  
Kreideweiß  
**215 100 1**  
139,0/18,4/1,8


**Kommoden:** Oberer Schubkasten mit Vollauszug



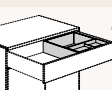
**115 561 \_ \* 1**  
96,4/90,9/56,3



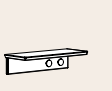
**115 551 \_ \* 1**  
96,4/90,9/56,3



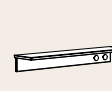
**115 711 1**  
96,4/2,0 (12,3)/79,1  
Wickelfläche: 84,2 x 76,8  
hinten geschlossen



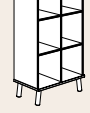
**Schubkasteneinsatz mit Utensilienschale**  
möglich. **261 990 0**



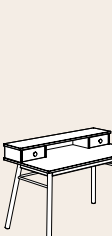
**Wandregal schmal**  
**115 701 1**  
50,0/12,0/20,0



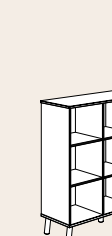
**Wandregal breit**  
**115 702 1**  
96,4/12,0/20,0




**Regal offen**  
**115 621 1**  
67,6/121,9/40,3



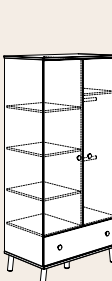
**Schreibtisch**  
**115 751 1**  
130,0/85,0/70,0



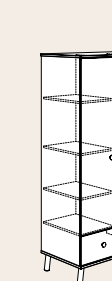
**115 601 1**  
125,1/121,9/40,3




**115 611 1**  
50,0/182,7/40,3



**115 101 \_ \* 1 2**  
96,4/198,7/56,3



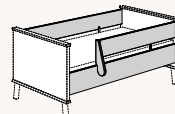
**115 031 \_ \* 1 2**  
125,1/198,7/56,3



**115 011 \_ \* 1 2**  
165,6/198,7/56,3

**Ergänzungen für Kinderbett**

**Sicherheits-Set in Kreideweiß**  
2 Bettseiten, 1 Schutzseite und eine Absturzsicherung links/rechts montierbar

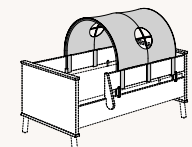


**Sicherheits-Set 70 x 140 cm**  
**219 970 1**  
Außenmaße: L 139,0

**Ergänzungen zum Sicherheits-Set**

**Spielzelt**  
**119 440 1\***  
100 % Baumwolle  
77,0/75,0/37,0

\* Bitte Farbnummer angeben, siehe dazu Seite 118.





**Wandbox rechteckig lang**  
Kreideweiß **217 254 1**  
70,0/18,5/18,7




**Wandbox rechteckig 1 Stück**  
Kreideweiß **217 251 1**  
40,0/18,5/18,7  
Wandbox rechteckig kann quer oder hochkant montiert werden.




**Wandbox quadratisch**  
Kreideweiß **217 252 1**  
35,0/35,0/18,7



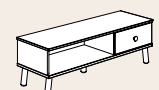
**Kopfschutz für Wickelaufsatz**  
**159 204 0\***  
(ca. 78,0/11,8/7,0)  
Farben auf Seite 119.



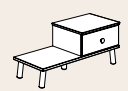
**Regal mit 1 Tür**  
**Türanschlag links**  
**115 631 1**  
**Türanschlag rechts**  
**115 641 1**  
67,6/121,9/40,3




**Regal mit 2 Türen**  
**115 651 1**  
67,6/121,9/40,3



**Lowboard**  
**115 171 1**  
125,1/39,7/40,3  
Schubkasten kann auch links eingebaut werden.  
**Passende Sitzkissen für das Lowboard und die Sitzbank** siehe Seite 27.




**Sitzbank**  
**115 591 1**  
95,7/39,7/40,3




**Nachtkommode**  
**115 581 1**  
50,0/39,7/40,3


**Schrankzubehör in Kreideweiß**



**Schubkasten-Set 2S Kreideweiß**  
für linke, rechte Seite und Mitte für Kleiderschrank **115 011 \_ \*** + **115 031 \_ \***  
**261 880 1**  
für linke und rechte Seite für Kleiderschrank **115 101 \_ \***  
**261 880 2**



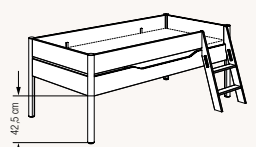
**Spiegel**  
für Türinnenseiten des Kleiderschranks **115 101 \_ \***. Befestigung mit Spiegelklebeband, Spiegelkanten geschliffen.  
30,0/140,0/0,5 cm  
**131 999 9**



**Wäschefach-Unterteilung Kreideweiß**  
für linke, rechte Seite für Kleiderschrank **115 101 \_ \***  
**261 885 4**  
für linke, rechte Seite und Mitte für Kleiderschrank **115 031 \_ \***  
für beide linken Seiten für Kleiderschrank **115 011 \_ \***  
**261 886 5**

**Weitere Informationen sowie noch mehr Zubehör finden Sie auf den Seiten 122 + 123.**

**Spielbett 80 cm**

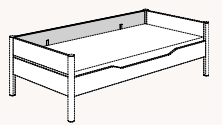


**Spielbett 80 mit schräger Griffleiter**  
**90 x 200 cm 115 870 \_ \*** 211,5/123,1/81,8

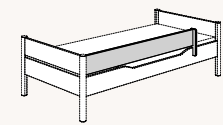
**Liege 90 x 200 cm**  
**115 810 \_ \*** 211,5/98,7/61,8  
**120 x 200 cm**  
**115 812 \_ \*** 211,5/128,7/61,8  
**140 x 200 cm**  
**115 814 \_ \*** 211,5/148,7/61,8

**Für Liege 115 810 \_ \* + 115 812 \_ \* + 115 814 \_ \***

**Schutzseite (hinten)**  
**232 100 1** 200,0/2,2/18,0



**Absturzsicherung (vorne)**  
**232 110 1** 156,0/2,2/18,0  
links/rechts montierbar



**1/2 Bettkasten für (Jugend-)Liege und Etagenbett**  
**131 880 1**  
98,5/95,0/21,6  
2 Stück passen nebeneinander



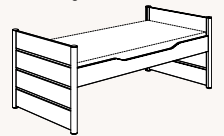
**3/4 Bettkasten mit Blende für (Jugend-)Liege und Etagenbett**  
**131 885 1**  
150,0/95,0/21,6



**Unterschiebebett 90 x 190 cm für (Jugend-)Liege und Etagenbett**  
**131 881 1** 198,0/95,0/20,6  
Matratze 90 x 190 x 12 cm  
auch als Bettkasten nutzbar



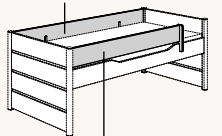
**Kojenbett 90 x 200 cm kann zum Spiel- und Etagenbett umgebaut werden.**



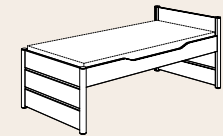
**Kojenbett 90 x 200 cm**  
**115 890 \_ \*** 211,5/98,7/81,8  
**120 x 200 cm**  
**115 892 \_ \*** 211,5/128,7/81,8

**Für Kojenbett 90 x 200 cm (115 890 \_ \*) + 120 x 200 cm (115 892 \_ \*)**

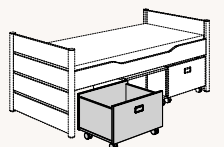
**Schutzseite (hinten)**  
**232 100 1** 200,0/2,2/18,0




**Absturzsicherung (vorne)**  
**232 110 1** 158,0/2,2/18,0  
links/rechts montierbar




**Rollbox für Kojenbetten, max. 3 nebeneinander, mit 4 Universalrollen (2 feststellbar)**  
Griffe Chrom matt **232 800 1**  
Griffe Chrom glänzend **232 800 2**  
65,0/47,0/40,4



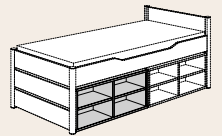
**Abdeckung für Rollbox**  
**232 801 1**  
59,1/42,3/1,8



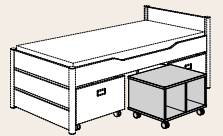
**Sitzpolster für Rollbox**  
**131 991 1\*** Bezug Mikrofaser  
**131 993 1\*** Bezug Baumwolle  
nur in Verbindung mit Abdeckung.  
Farben s. Seite 27.



**Unterschieberegale 4 Fächer für Kojenbetten, 2 Stück passen auf jeder Seite unter das Kojenbett**  
**232 806 1** 99,0/30,0/40,4




**Rollregal 2 Fächer für Kojenbetten, max. 3 nebeneinander oder freistehend im Raum, 4 Universalrollen, 2 feststellbar**  
**232 805 1** 65,0/47,0/40,4



**Korpus + Teilfront:**  
Kreideweiß

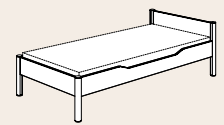
**Deckplatte, Griffe + Möbelfüße:**  
Birke massiv

**Teilfront:**  
Birke-Nachbildung

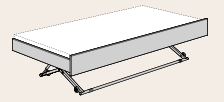


**PAIDI macht beim Großwerden mit.**  
Auch für unsere Großen gibt es von Ylvie traumhafte Kindermöbel. Zum Kombinieren und Erweitern. Schauen Sie nach in unserem **Kidsworld-Katalog**.

**+** Passende Federleistenroste und Matratzen finden Sie in unserem **Kidsworld-Katalog** oder auf **www.paidi.de**.



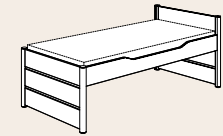
**Jugendliege** mit unterschiedlich hohen Betthäuptern  
**90 x 200 cm**  
**115 815 \_ \*** 211,5/98,7/61,8  
**120 x 200 cm**  
**115 816 \_ \*** 211,5/128,7/61,8  
**140 x 200 cm**  
**115 817 \_ \*** 211,5/148,7/61,8



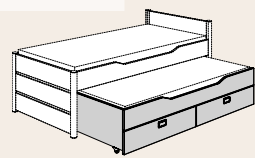
**Ausziehbett Floyd 90 x 190 cm**  
für (Jugend-)Liege und Etagenbett  
Blende in Kreideweiß  
Matratzenhöhe: ca. 12 cm  
Standard **131 888 1**  
Comfort **131 788 1**  
198,0/92,2/42,5  
**Mehr auf der Seite 61.**

**+** Alle Bettkästen mit Rollen für Teppichböden.  
**Rollensatz für Bettkasten** für Hartböden **210 040 0**

**Kojenbett mit unterschiedlich hohen Betthäuptern**  
**90 x 200 cm**  
**115 895 \_ \*** 211,5/98,7/81,8  
**120 x 200 cm**  
**115 896 \_ \*** 211,5/128,7/81,8



**Unterschiebebett für Kojenbetten 90 x 190 cm**  
mit zwei großen Schubkästen (Matratzengröße: 90 x 190 x 12 cm)  
**131 889 1**  
198,0/94,9/40,4





# Scotty.



**Scotty:** Gitterseiten und Retro-Rollen in Schiefergrau, mit Kaltschaum-Matratze und Kuschelpolster in Pastellgrün.

*Das Laufgitter als sicherer und geborgener Ort für die Kleinen – so sind sie immer nah dabei.*



Neugeborene liegen ergonomisch gut erreichbar oben, optional mit dem seitlichen Kuschelpolster geschützt.



Größere Babys sind in unterer Position besser geschützt und können später durch Schlupfsprossen selbst ein- und aussteigen.



Wenn der Nachwuchs älter wird, gibt es die optionale Sofaseite, um aus dem Laufgitter ein erstes Sofa zu machen.

**Vielseitig einsetzbar: fest auf vier Füßen oder mobil auf Rollen.**



Standardmäßig: Scotty mit vier Füßen.



Optional: vier Universalrollen, zwei davon sind feststellbar.




Optional: zwei Retrorollen

Passend zur Optik des Zimmers – Scotty in drei Farbvarianten.

Artikel und Farben	 Artikelnummer Scotty, L 96,5/B 80,7/H 76,2 cm	Optional für Scotty		
		 Artikelnummer Sofaseite für Umbau zum Sofa	 Artikelnummer Universalrollen, 4 Stück	 Artikelnummer Retrorollen, 2 Stück
 Kreideweiß	145 010 1	245 100 1	245 200 1	245 210 1
 Kieselgrau	145 010 4	245 100 4	Rollen in Grau passend für Scotty in Kiesel- und Schiefergrau 245 200 9	245 210 4
 Schiefergrau	145 010 9	245 100 9		245 210 9

Die Extras von Scotty: viele Farben und voller Komfort.

Kaltschaum-Matratze für Scotty



**Bezug:** Oberseite 100 % Baumwolle gesteppt mit rückseitigem Klimaband, Bodenseite Spannstoff. Der Bezug ist mit Reißverschluss abnehmbar und bei 30 ° waschbar. Außenmaße: L 90,0/B 72,0/H 5,0 cm  
**Artikel-Nr. 245 700 1\***

**Matratzenkern:** atmungsaktiver, hochwertiger Kaltschaum mit Noppenstruktur und vertikalen Kanälen für eine gute Belüftung.

Kuschelpolster für Scotty



**Bezug:** 100 % Baumwolle gesteppt. Die praktischen Taschen der Rückseite zum Verstauen von Utensilien und Spielzeug bestehen aus ungesteppter 100 % Baumwolle. Der gesamte Bezug ist abnehmbar und bei 30 ° waschbar.  
**Polsterkern:** Polyurethan-Softschaum. Außenmaße: L 88,0/B 10,0/H 36,0 cm  
**Artikel-Nr. 245 600 1\***

\* Bitte zu der Artikelnummer eine Stoffnummer angeben. Farben für Baumwollstoffe (gesteppt).  
Bezug: 100 % Baumwolle, abnehmbar und bei 30 °C waschbar.

- |                      |                              |                            |                          |                           |                          |
|----------------------|------------------------------|----------------------------|--------------------------|---------------------------|--------------------------|
| <br>Beige<br>3-93007 | <br>Grenadinerrot<br>3-93017 | <br>Pastellgrün<br>3-93018 | <br>Apfelgrün<br>3-90320 | <br>Türkis<br>3-93015     | <br>Taupe<br>3-93016     |
| <br>Rosé<br>3-93005  | <br>Brombeere<br>3-93010     | <br>Kiwigrün<br>3-93013    | <br>Hellblau<br>3-93011  | <br>Dunkelblau<br>3-93012 | <br>Anthrazit<br>3-93014 |



# Spielzelt in neun Farben.

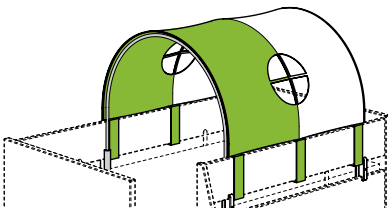


Außenmaße ca. L 77,0/H 37,0/T 75,0 cm

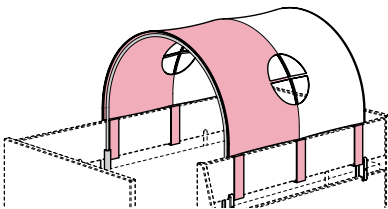
Das Spielzelt macht die Juniorstufe zum Abenteuerspielplatz ... oder zum Rückzugsort.

für alle Programme (außer Fleximo) **119 440 1\***  
für Sten **119 440 9\***

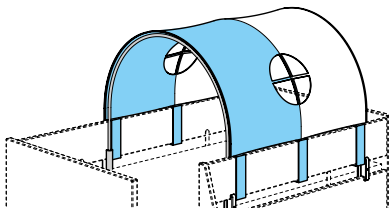
\* Bitte zur Artikelnummer die entsprechende Farbnummer angeben



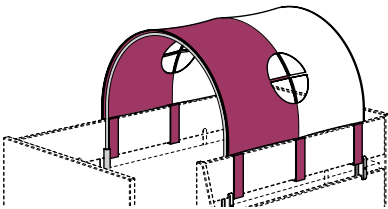
**Stoffnummer** **6**  
Grün / Weiß



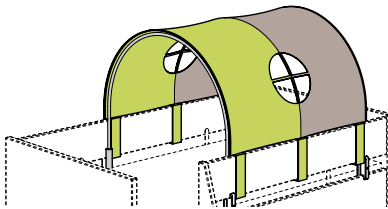
**Stoffnummer** **8**  
Rosé / Weiß



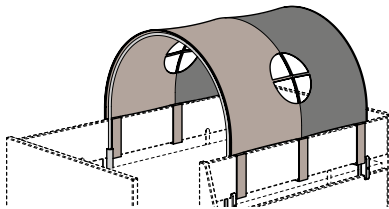
**Stoffnummer** **10**  
Hellblau / Weiß



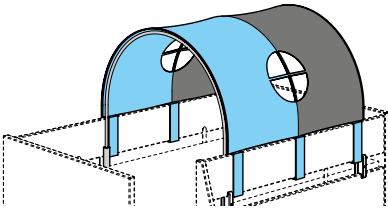
**Stoffnummer** **11**  
Brombeere / Weiß



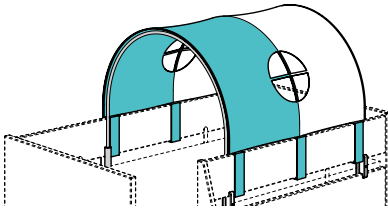
**Stoffnummer** **31**  
Kiwigrün / Taupe



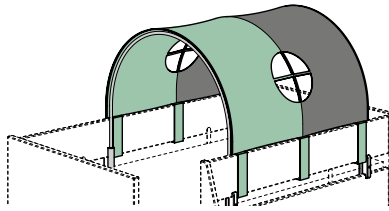
**Stoffnummer** **32**  
Taupe / Anthrazit



**Stoffnummer** **34**  
Hellblau / Anthrazit



**Stoffnummer** **35**  
Türkis / Weiß



**Stoffnummer** **39**  
Pastellgrün / Anthrazit

**Bezug:** 100 % Baumwolle, abnehmbar und bei 30 °C waschbar.

# Mit Köpfchen – der weiche Kopfschutz.



ca. 78,0/12,0/7,0 cm **159 204 0\***

\* Bitte zur Artikelnummer die entsprechende Farbnummer angeben



Der Wickelaufsatz ist so konstruiert, dass er dem aufsteckbaren Kopfschutz ausreichend Abstand zur Wand bietet.

So sicher, so komfortabel: Dank diesem Kopfschutz sind auch aufgeweckte Babys rundum gut geschützt. Er wird einfach auf den hinteren Wickelabschluss aufgesteckt und passt mit seiner Standardbreite von ca. 78 cm auf jede Wickelkommode – ein Stück mehr Sicherheit „on top“.



Ecru **6-97013**



Dunkelbraun **6-97003**



Pflaume **6-97015**



Zartrosa **6-97019**



Pink **6-97006**



Mintgrün **6-97018**



Apfelgrün **6-97007**



Eisblau **6-97016**



Petrol **6-97017**



Dunkelblau **6-97009**



Hellgrau **6-97010**



Grau **6-97011**

**Bezug:** 90 % Polyester, 10 % Baumwolle, abnehmbar und bei 30 °C waschbar (Gebrauchsmuster Nr.: 20 2012 002 301.2)



# Carlo, Fiona, Fionn, Sten. Schiebetürenschrank

*Schiebetürenschrank wie bei den Großen – die platzsparende Lösung besonders auch für kleine Kinderzimmer. Dank **Original PAIDI Slide System** gilt höchste Sicherheit: So werden weder kleine noch große Finger eingeklemmt, denn die Türen bremsen und schließen sanft und leise.*



**Mit Sicherheit alles im Blick:** Die beiden Schiebetüren der Kleiderschränke bremsen auf beiden Seiten für (Kinder-)Hände und schließen anschließend sanft. Sie fahren komplett hintereinander durch und können auf diese Weise auch beliebig getauscht werden. Darüber hinaus kann so alles bequem und übersichtlich verstaut und erreicht werden.



**Mit einem Handgriff:** Die eleganten Grifflösungen auf beiden Seiten der Türen ermöglichen das leichte Öffnen und Schließen der Türen – egal in welcher Position.



**Stauraum plus:** In den schrankbreiten Schubkästen lässt sich eine Menge verstauen.



**Doppelt gut:** Die Bürste an beiden Schranktüren verhindert, dass kleine oder große Finger eingeklemmt werden und dient zugleich als Staubschutz.



**Doppelte Sicherheit:** Die eingelassenen Schienen aus hochwertigem Aluminium oben und unten gewährleisten nicht nur eine optimale Laufruhe der Türen, sondern verhindern auch, dass Finger sich daran verletzen.



# Schrankszubehör. Mehr Ordnung und Übersicht im Schrank



## Ganz schön helle.

Die Akku betriebene LED-Leuchte Lucky Lite ist per USB-A wieder-aufladbar, reagiert auf Bewegungen und schaltet sich nach ca. 10 Sekunden automatisch wieder ab. Optional für alle Programme erhältlich. **Artikel-Nr. 209 100 9**



## Mehr drin.

Praktische Ergänzung: Schubkasten-Set 2S in Ecru bzw. Kreideweiß mit einer Utensilienschale. **Artikel-Nr. \***




## Kleine Helfer.

Passend zu den Schränken und Kommoden ist ein Schubkasteneinsatz mit innenliegender Utensilienschale erhältlich. Vorhandene Schubkästen in Schränken und Kommoden können durch Schubkasteneinsätze mit Utensilienschalen erweitert werden. **Artikel-Nr. 261 990 0**



## Bestens aufgehoben.

Die Wäschefach-Unterteilung in Ecru bzw. Kreideweiß ist optimal zur übersichtlichen Unterbringung kleiner Wäschestücke. **Artikel-Nr. \***



## Alles im Griff.

Ideal zum Aufhängen von Kleidungsstücken an den Innenseiten der Türen: das 4-teilige, selbstklebende Knopfset wahlweise in den Farben Hellgelb/Dunkelgelb/Weiß/Taupe (**Artikel-Nr. 261 999 6**) oder Hellblau/Dunkelblau/Weiß/Taupe (**Artikel-Nr. 261 999 7**).

## Hinweise

In die Wäschefach-Einteilung des Schrankes können max. 2 Einbauelemente eingesetzt werden: z. B. 1 x Schubkasten-Set 2S und 1 x Wäschefach-Unterteilung.

In die Kleiderfach-Einteilung passt 1 x Schubkasten-Set 2S.

**! Für weitere Informationen fragen Sie bitte Ihren Fachhändler.**

\* Siehe technische Seite des entsprechenden Programms



# Wichtiges über den gesunden Schlaf Ihres Babys.

*Worauf Sie grundsätzlich achten sollten!*

## Luft und Belüftung

Den größten Einfluss auf den Schlaf Ihres Babys hat das Schlafklima – und es ist äußerst wichtig, dass Ihr Kind in jeder Schlafposition mit genügend frischer Luft versorgt wird. Insbesondere ist das erneute Einatmen verbrauchter Luft – die „CO<sub>2</sub>-Rückatmung“ – unbedingt zu vermeiden. Auch vor Überhitzung durch Wärmestau, vor zu viel Nässe und Feuchtigkeit muss der Säugling geschützt werden. Daher müssen sowohl Matratze als auch Auflage über hohe Luftdurchlässigkeit und Atmungsaktivität verfügen. Nur so entsteht eine optimale Luftzirkulation – also der Abtransport verbrauchter und die Zuführung frischer Luft. Moderne, atmungsaktive und waschbare Funktionsbezüge können ausreichend Flüssigkeit aufnehmen und verhindern, dass diese in den Matratzenkern eindringt. Eine gute Luftzirkulation und Belüftung ist auch der beste Schutz gegen Hausmilben und Schimmelpilze, die Hauptursachen für Allergien.

## Materialien und Verarbeitung

Das Immunsystem Ihres Babys baut sich erst in den ersten sechs Lebensmonaten richtig auf. In dieser Zeit ist Ihr Kind besonders empfindlich gegen Umwelteinflüsse jeglicher Art. Schadstofffreie Materialien helfen entscheidend, diese Zeit gut zu überbrücken.

## Hygiene

Möglichst viele Komponenten aus der Schlafumgebung Ihres Kindes sollten in die Waschmaschine dürfen. Das gilt insbesondere für die Bezüge, die idealerweise abnehmbar und teilbar sind. Und: Die Matratze Ihres Babys ist so individuell wie Ihr Kind. Sie sollte also – trotz guter Belüftung des Matratzenkerns und regelmäßigem Waschen der Bezüge – nur bei ihm zum Einsatz kommen.

## Kleines Schlaf-Glossar.

**Baby-/Juniorseite:** Die beiden Matratzenseiten sind unterschiedlich fest: Die Babyseite ist weicher, die Juniorseite ist etwas fester.

**3D-Belüftungstechnik:** Matratze mit verschiedenen Belüftungskanälen, die eine Luftzirkulation aus allen Richtungen (3D) sicherstellen und somit eine vollständige Durchlüftung des Matratzenkerns ermöglichen.

**Kaltschaum:** Offenzelliger, atmungsaktiver Schaum, der – im Gegensatz zu Polyschaum – ohne chemische Treibmittel, nur mit Druck und Wasser produziert wird. Vorteilhaft für Allergiker. Alle von PAIDI eingesetzten Schäume sind zertifiziert nach Öko-TEX 100.

**Matratzenbezug:** Die teilbaren PAIDI-Matratzenbezüge haben einen umlaufenden Reißverschluss, der Bezug kann geteilt werden. Während eine Hälfte gewaschen und getrocknet wird, kann die zweite weiter verwendet werden.

## Liegekomfort

In den ersten Monaten schläft Ihr Baby bis zu 16 Stunden am Tag und auch mit drei Jahren werden es noch immer bis zu 12 Stunden sein. Das Knochengestützte erreicht erst nach gut zweieinhalb Jahren seine endgültige Härte. Für die Entwicklung der Wirbelsäule ist diese Zeit die wichtigste. Für eine physiologisch optimale Schlafposition muss sich die Matratze der Wirbelsäule anpassen, um so die Entwicklung hin zur gesunden S-Form zu unterstützen.

Daher ist eine ausgewogene Festigkeit der Matratze wichtig: Sie darf weder zu weich noch zu hart sein, sie soll stützen, aber auch nachgeben – allerdings nur an den belasteten Stellen, an denen Druck entsteht. Für besten Schlafkomfort müssen Rost und Matratze perfekt aufeinander abgestimmt sein, denn nur so kommen die Eigenschaften einer guten Babymatratze zum Tragen.

Die Babymatratze begleitet Ihr Kind vom ersten Tag zu Hause bis in das fünfte Lebensjahr. Mit einer Baby- und einer Juniorseite ist gewährleistet, dass Ihre Matratze mitwächst und sich an das zunehmende Gewicht anpasst. Aber mit zunehmendem Alter bewegen sich Kinder im Schlaf mehr. Ein ausgereiftes Schlafsystem besteht bei zunehmendem Gewicht der Kleinen aus einem punktelastischen Federleistenrost und einer Matratze mit unterschiedlich festen Seiten für Baby und Kleinkind, die bei einem Gewicht von circa 9 – 11 Kg einfach gewendet werden kann.

## Sicherheit

Um Sicherheit für Babys und Kleinkinder zu gewähren, müssen Kinderbetten wichtigen deutschen und europäischen Normen entsprechen. Über die DIN- und EN-Normen hinaus verfügen PAIDI Kinderbetten über weitere Sicherheitsaspekte wie zum Beispiel Trittkanten an allen vier Seiten der Matratze, die Ihrem Baby bei ersten Stehversuchen Sicherheit geben.

**Klimaband:** In den AIRWELL® Matratzenbezügen ist ein ca. 2 cm breites, umlaufendes Klimaband integriert. Je nach genutzter Seite (Baby- oder Juniorseite) können die Bezüge so angebracht werden, dass stets ein optimaler Luft- und Wärmetransport gewährleistet ist.

**Punktelastizität:** Die Matratze gibt punktgenau nach, also nur an den Stellen, auf denen das Kind liegt. Ansonsten bleibt sie formstabil.

**Raumgewicht (RG):** Das Raumgewicht gibt die Dichte des verwendeten Schaums in Kilogramm pro Kubikmeter (kg/m³) an und bestimmt damit wesentlich die Qualität der Matratze.

**Trittkante:** Alle Seitenränder der Matratze bestehen aus festerem Schaum. Dies erhöht die Standsicherheit des Kindes bei ersten Stehversuchen – auch an den Stirnseiten des Kinderbettes.



## Schlafen mit System. PAIDI AIRWELL®

Babys brauchen besondere Rahmenbedingungen für einen guten und gesunden Schlaf. Die Knochen des Säuglings sind noch viel weicher und flexibler als z. B. bei einem Kleinkind, und die Empfindlichkeit gegenüber Schadstoffen aus der Umwelt ist entschieden höher. Bei der Entwicklung der PAIDI Schlafsysteme haben wir unser Augenmerk auf folgende Punkte gerichtet:

**Optimale Körperunterstützung** mit hoher Punktelastizität, die jede Körperhaltung im Schlaf individuell unterstützt und zu einer gesunden Haltung beiträgt.

**Mehrdimensionale Belüftung:** Alle Komponenten, die für eine gute Luftzirkulation wichtig sind – Bezug, Matratze und Federleistenrost – sind optimal aufeinander abgestimmt.

## Dreifach gesunder Schlaf

Das PAIDI AIRWELL® System bildet mit drei sorgfältig aufeinander abgestimmten Komponenten die ideale Grundlage für den erholsamen und gesunden Schlaf Ihres Kindes: Die Kombination aus einer hochwertigen AIRWELL® Matratze mit dem AIRWELL® Comfort Federleistenrost und dem AIRWELL® Sensitiv Doppeltuch ergänzen einander perfekt. Ergebnis: eine hervorragende Körperunterstützung, verbunden mit optimaler Belüftung, die das Stauen von Wärme und Feuchtigkeit im Bett wirksam verhindert – damit Ihr Kind sich rundum wohlfühlt.

**Ideale Hygiene-Bedingungen:** Teilbare, abnehmbare und bei 95 °C waschbare Bezüge, die ausreichend Feuchtigkeit aufnehmen und dabei luftdurchlässig bleiben.

Hervorragende Eigenschaften in puncto **Wärme- und Feuchtigkeitstransport** mit sehr guter Atmungsaktivität.

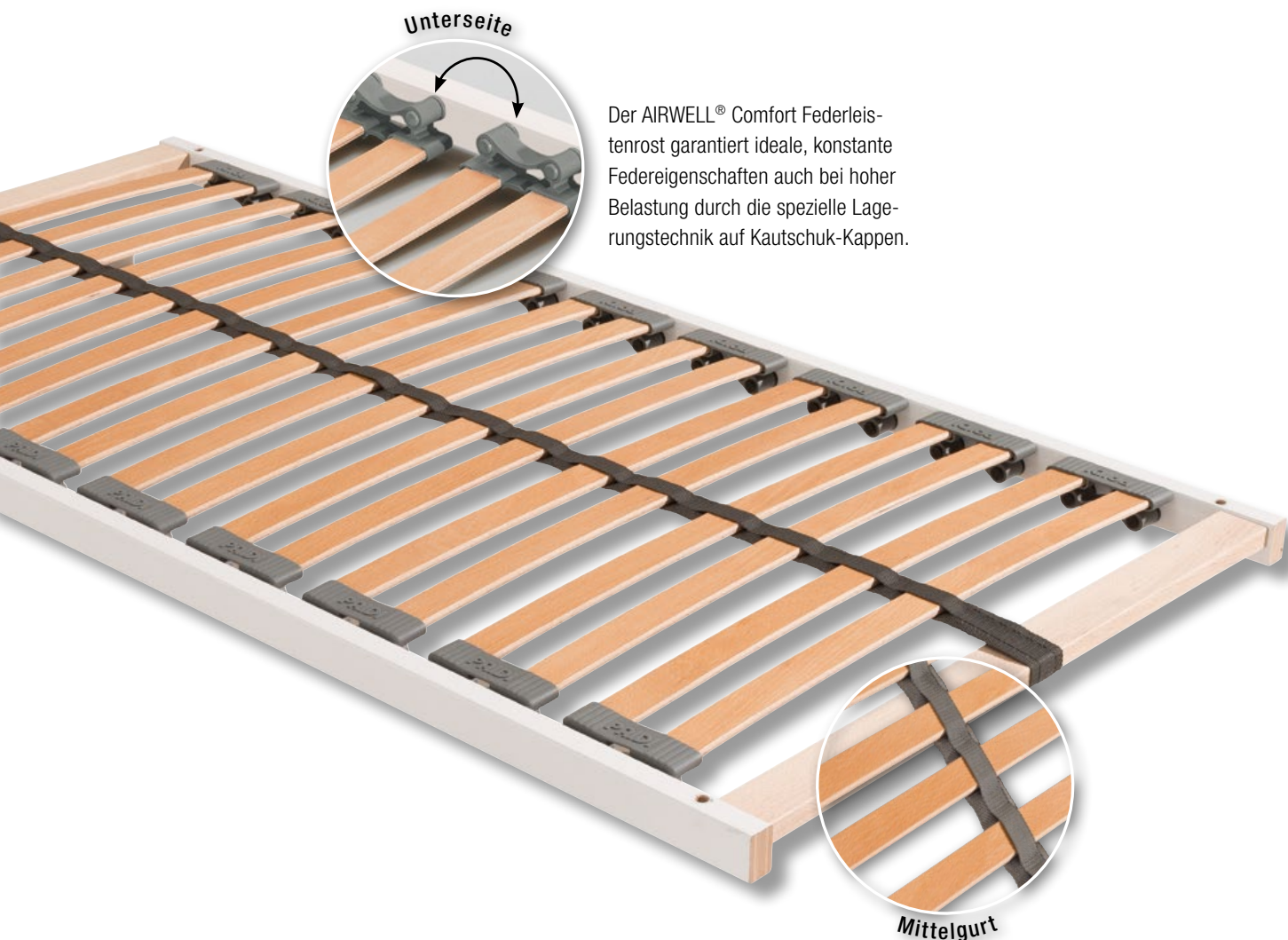
## Stabil bei Tag und Nacht

Schlafen und Toben: Alle Bettrahmen der PAIDI Kinderbetten sind dazu gemacht, sie zu benutzen: nachts zum Schlafen und Träumen ... und tagsüber zum Verweilen und Spielen. Deshalb sind PAIDI Bettrahmen besonders stabil gearbeitet. Auch die Federleistenroste überzeugen durch hochwertige Verarbeitung. Sicherheitshalber sind alle PAIDI AIRWELL® Matratzen mit umlaufender Trittkante ausgestattet.



# Standard im PAIDI Bettsystem: der hochwertige Federleistenrost **AIRWELL® Comfort.**

- stabiler Massivholzrahmen
- optimale Elastizität durch 18 Leisten mit seitlicher Lagerung auf Kautschuk-Kappen und sanft abgestuftem Druckpunkt
- standardmäßig in allen PAIDI Babybettchen
- Optimale Körperanpassung (an das heranwachsende Kind), gerade bei der Weiternutzung des Babybettes als Juniorbett



Der AIRWELL® Comfort Federleistenrost garantiert ideale, konstante Federeigenschaften auch bei hoher Belastung durch die spezielle Lagerungstechnik auf Kautschuk-Kappen.

Abbildungen können aus technischen Gründen abweichen.

# Standard im PAIDI Bettsystem: der hochwertige Bezug **AIRWELL®** Sensitiv Doppeltuch.

Dieser Bezug ist eine perfekte Synthese von Natur und Hightech: Er besteht aus dichtem und äußerst strapazierfähigem Misch-Drell-Gewebe, dessen Faserkern in einem Spezialverfahren ausgewaschen wird. So entsteht ein Hohlraum in der Faser, der dem Gewebe wichtige Eigenschaften für die Belüftung im Kinderbett verleiht:

- exzellente Feuchtigkeitsaufnahme und schnelle Trocknung auf breiter Fläche bei geringem Wärmeverlust
- temperatenausgleichend und dabei sehr atmungsaktiv
- alle Eigenschaften bleiben auch nach vielen Wäschen bei 95 °C erhalten
- das AIRWELL® Sensitiv Doppeltuch wird ohne chemische Ausrüstung hergestellt und nicht gebleicht



**Öko-Tex Standard 100**  
Garantiert, dass alle Doppeltuch-Bezugsstoffe Schadstoffüberprüft wurden.



**Der Bezug zeichnet sich aus durch:**

- besonders leicht, bauschig und weich durch mehrlagigen Aufbau des Doppeltuches
- Oberstoff sehr weich und hautsympathisch durch 100 % natürliche Baumwolle an der Oberfläche im direkten Hautkontakt, versteppt mit Watte und atmungsaktivem Deckvlies auf der Innenseite
- Oberstoff, Füllung und Deckvlies (des Steppverbundes) sind schadstoffgeprüft und zertifiziert. Für Allergiker geeignet durch perfekte Hygiene, da der Bezug bei 95° C waschbar ist
- durch umlaufenden Reißverschluss ist der Bezug leicht teilbar und abnehmbar
- standardmäßig mit einem besonders luftdurchlässigen Klimaband gefertigt, sodass je nach Alter des Kindes zur Baby- oder Juniorseite gewendet werden kann

Kleine Hohlräume in der Faser sorgen für optimale Feuchtigkeitsaufnahme und Belüftungseigenschaft.



Umlaufendes Klimaband.

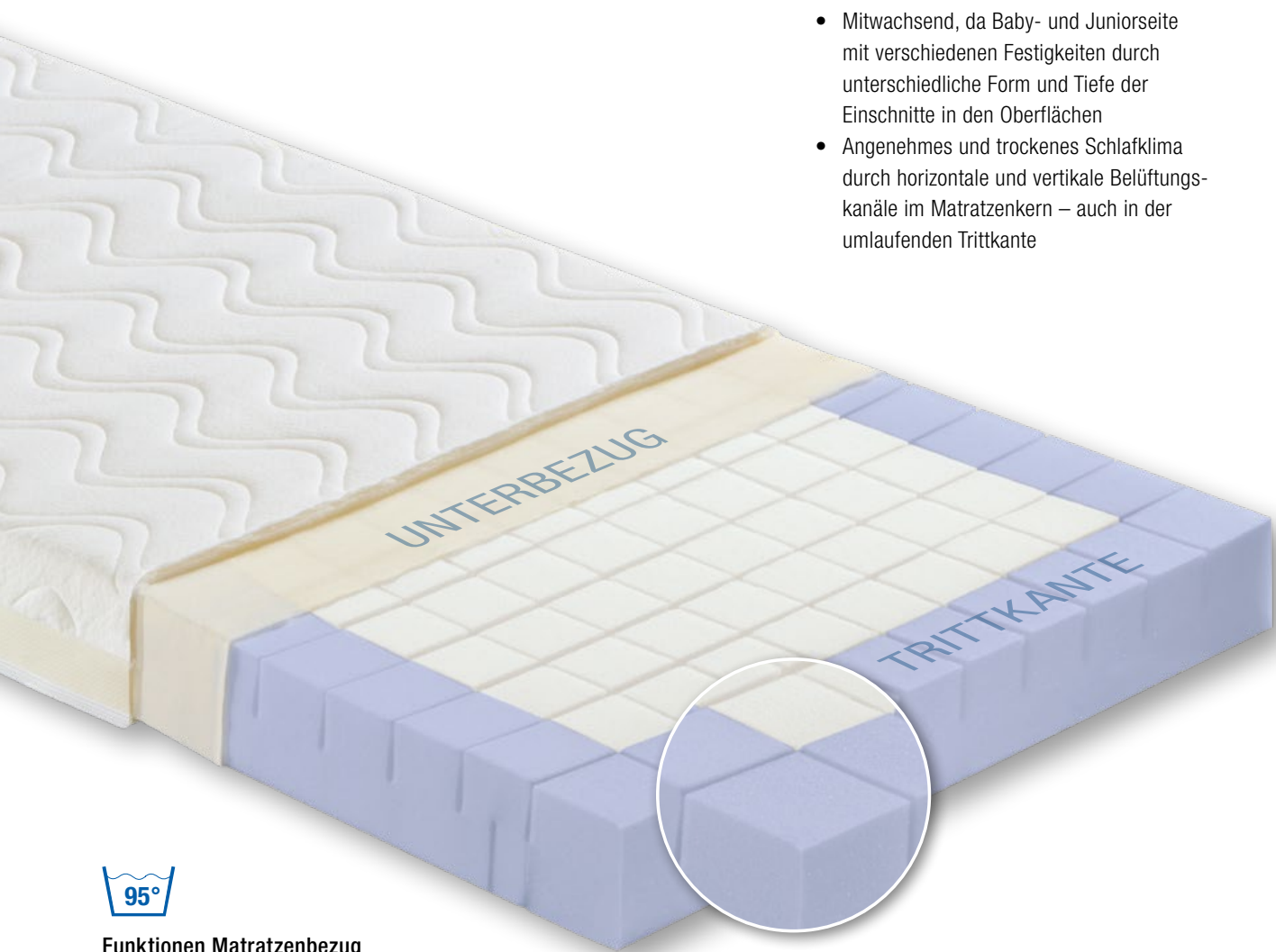
Mit dem AIRWELL® Sensitiv Doppeltuch sind standardmäßig alle Baby-System-Matrzen ausgerüstet.



# AIRWELL® 100.

Maße: ca. 70 x 140 x 10 cm    152 560 0

- **Matratzenkern:** AIRWELL® Kaltschaum
- **Bezug:** AIRWELL® Sensitiv Doppeltuch



### Funktionen Matratzenbezug

- Schadstoffgeprüfte Komponenten zertifiziert nach Öko-Tex 100
- Doppeltuch gesteppt, 100 % Baumwolle in der Oberfläche
- Materialzusammensetzung: 40 % Baumwolle, 60 % Polyester
- Waschbar bei 95 °C
- Für Allergiker geeignet
- Umlaufender Reißverschluss
- Matratzenbezug teilbar
- Umlaufendes Klimaband
- Luftdurchlässiger Unterbezug

- Hochwertiger Kaltschaum Matratzenkern
- Raumgewicht der Liegeflächen (RG) 35, mittlere Stauchhärte 32
- Mitwachsend, da Baby- und Juniorseite mit verschiedenen Festigkeiten durch unterschiedliche Form und Tiefe der Einschnitte in den Oberflächen
- Angenehmes und trockenes Schlafklima durch horizontale und vertikale Belüftungskanäle im Matratzenkern – auch in der umlaufenden Trittante

### Bewertung

Belüftung	★★
Matratzenbezug	★★★
Punktelastizität:	
Babyseite	★★
Juniorseite	★★★



- ★★★★ Hervorragend
- ★★★ Gut
- ★ Befriedigend

Die Farbgebung der Matratzenkerne kann bei gleichen Raumgewichten oder technischen Eigenschaften der eingesetzten Schäume von der Abbildung abweichen.

# AIRWELL® 200.

Maße: ca. 70 x 140 x 10 cm    152 570 0

- **Matratzenkern:** AIRWELL® Kaltschaum Plus
- **Bezug:** AIRWELL® Sensitiv Doppeltuch



### Funktionen Matratzenbezug

- Schadstoffgeprüfte Komponenten zertifiziert nach Öko-Tex 100
- Doppeltuch gesteppt, 100 % Baumwolle in der Oberfläche
- Materialzusammensetzung: 40 % Baumwolle, 60 % Polyester
- Waschbar bei 95 °C
- Für Allergiker geeignet
- Umlaufender Reißverschluss
- Matratzenbezug teilbar
- Umlaufendes Klimaband
- Luftdurchlässiger Unterbezug

- Hochwertiger Kaltschaum Matratzenkern
- Raumgewicht der Liegeflächen (RG) 35, mittlere Stauchhärte 32
- Mitwachsend, da Baby- und Juniorseite mit verschiedenen Festigkeiten durch unterschiedliche Tiefe der Einschnitte in den Oberflächen
- Babyseite mit einem 3D-Abstandsgewirke, durch unzählige feine Polyesterfäden zwischen Ober- und Unterseite eines Gewirkes kann die Luft perfekt zirkulieren
- Angenehmes und trockenes Schlafklima durch horizontale und vertikale Belüftungskanäle im Matratzenkern – auch in der umlaufenden Trittante

### Bewertung

Belüftung	★★★★
Matratzenbezug	★★★★
Punktelastizität:	
Babyseite	★
Juniorseite	★★★★



- ★★★★ Hervorragend
- ★★★ Gut
- ★ Befriedigend


Die Farbgebung der Matratzenkerne kann bei gleichen Raumgewichten oder technischen Eigenschaften der eingesetzten Schäume von der Abbildung abweichen.



# AIRWELL® 300.

Maße: ca. 70 x 140 x 10 cm 152 540 0

- **Matratzenkern:** AIRWELL® Kaltschaum mit Würfelschnitt
- **Bezug:** AIRWELL® Sensitiv Doppeltuch



## Funktionen Matratzenbezug

- Schadstoffgeprüfte Komponenten zertifiziert nach Öko-Tex 100
- Doppeltuch gesteppt, 100 % Baumwolle in der Oberfläche
- Materialzusammensetzung: 40 % Baumwolle, 60 % Polyester
- Waschbar bei 95 °C
- Für Allergiker geeignet
- Umlaufender Reißverschluss
- Matratzenbezug teilbar
- Umlaufendes Klimaband
- Luftdurchlässiger Unterbezug

- Hochwertiger Kaltschaum Matratzenkern
- Raumgewicht der Liegeflächen (RG) 40, mittlere Stauchhärte 40
- Mitwachsend, da Baby- und Juniorseite mit verschiedenen Festigkeiten durch unterschiedliche Struktur der Oberflächen
- Babyseite mit feinem Würfelschnitt, perfekte Belüftung und atmungsaktiv
- 3D-Würfelschnitt auf der Juniorseite, robust und bewegungsfreundlich
- Angenehmes und trockenes Schlafklima durch große Belüftungskanäle im gesamten Matratzenkern – auch in der umlaufenden Kaltschaum-Trittkante

## Bewertung

Belüftung	★★★★
Matratzenbezug	★★★★
Punktelastizität:	
Babyseite	★★★★
Juniorseite	★★★★



★★★★ Hervorragend  
★★★★ Gut  
★★★★ Befriedigend

Die Farbgebung der Matratzenkerne kann bei gleichen Raumgewichten oder technischen Eigenschaften der eingesetzten Schäume von der Abbildung abweichen.

# AIRWELL® 400.

Maße: ca. 70 x 140 x 10 cm 152 520 0

- **Matratzenkern:** AIRWELL® Kaltschaum
- **Bezug:** AIRWELL® Sensitiv Doppeltuch



## Funktionen Matratzenbezug

- Schadstoffgeprüfte Komponenten zertifiziert nach Öko-Tex 100
- Doppeltuch gesteppt, 100 % Baumwolle in der Oberfläche
- Materialzusammensetzung: 40 % Baumwolle, 60 % Polyester
- Waschbar bei 95 °C
- Für Allergiker geeignet
- Umlaufender Reißverschluss
- Matratzenbezug teilbar
- Umlaufendes Klimaband

- Hochwertiger Kaltschaum Matratzenkern
- Mitwachsend, da Baby- und Juniorseite mit unterschiedlichen Materialien und Oberflächenstrukturen
- Babyseite Kaltschaum Raumgewicht (RG) 25, mittlere Stauchhärte 26 mit Würfelschnitt, punktelastisch und atmungsaktiv
- Juniorseite mit herausnehmbarer Kaltschaum-Einlage, atmungsaktiv, vertikal belüftet und sehr punktelastisch
- Perfekte Hygiene, da die Kaltschaum-Einlage durch Handwäsche gesäubert werden kann
- Umlaufende durchlüftete Kaltschaum-Trittkante

## Bewertung

Belüftung	★★★★
Matratzenbezug	★★★★
Punktelastizität:	
Babyseite	★★★★
Juniorseite	★★★★



★★★★ Hervorragend  
★★★★ Gut  
★★★★ Befriedigend

**Falls doch noch mal etwas danebengeht:** die Kaltschaum-Einlage ist leicht herausnehmbar und kann durch Handwäsche gesäubert werden – perfekte Hygiene beim Trockenwerden.

Die Farbgebung der Matratzenkerne kann bei gleichen Raumgewichten oder technischen Eigenschaften der eingesetzten Schäume von der Abbildung abweichen.



# PAIDI ist das gute Gefühl.

## Langlebigkeit und Nachhaltigkeit.



### PAIDI garantiert Qualität

Für die einwandfreie Verarbeitung unserer Produkte\* stehen wir mit der erweiterten PAIDI Garantie von 5 Jahren.

\* ausgenommen Textilien und Matratzen



### PAIDI denkt an die Zukunft

Auf alle aktuellen PAIDI Katalog-Programme\* erhalten Sie 5 Jahre Nachkauf-Garantie.

\* ausgenommen Textilien und Matratzen

## Funktion und Innovation.



### PAIDI bremst für Kinderhände

PAIDI Schubkästen und Schranktüren sind mit einem hochwertigen Soft Close System – sanftes Stoppen mit anschließendem Selbst-einzug – ausgestattet und schließen leise.



### Original PAIDI Slide System für höchste Sicherheit

Eingelassene, hochwertige Aluminiumschienen gewährleisten eine optimale Laufruhe der Schiebetüren. Diese bremsen dank Soft Close für kleine sowie große Finger, schließen sanft und leise.

## Qualität und Sicherheit.



### PAIDI steht für Geprüfte Sicherheit

Unsere PAIDI Möbel, die nach den Normen für Kindermöbel geprüft werden, tragen das GS Zeichen. Dieses gilt als zuverlässigster Garant für die Funktions- und Gesamtsicherheit (von Möbeln und Gebrauchsartikeln) und wird von unabhängigen, vom Bundesministerium zugelassenen Prüfstellen vergeben.



### PAIDI trägt das RAL-Gütezeichen

Mit dem „Goldenen M“ vergibt die Deutsche Gütegemeinschaft Möbel (DGM) ein Zeichen, das nur Möbel erhalten, die auf Herz und Nieren geprüft werden. Sie müssen stabil, sicher, haltbar und gut verarbeitet sein – und auch unter gesundheitlichen Aspekten höchste Ansprüche erfüllen.

## Mensch und Umwelt.



### PAIDI verwendet giftfreie Lacke

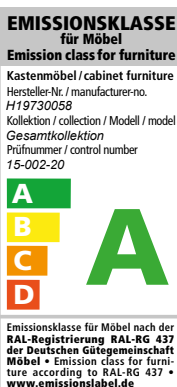
Die DIN 53160 und EN 71-3 zählen zu den strengsten Normen. Sie werden normalerweise für Kinderspielzeug angewandt, das besonders häufig in die Hand oder in den Mund genommen wird.



### PAIDI hat den Blauen Engel

PAIDI Möbel sind so emissionsarm, dass sie den Blauen Engel tragen dürfen.

[www.blauer-engel.de/uz38](http://www.blauer-engel.de/uz38)



### PAIDI ist emissionsarm

PAIDI Möbel sind besonders emissionsarm. Daher wurden sie von der Deutschen Gütegemeinschaft Möbel in die beste Emissionsklasse „A“ eingestuft.\*

\* Die mit dem Emissionslabel gekennzeichneten Kollektionen/Modelle entsprechen der Vergabegrundlage für das Emissionslabel der Deutschen Gütegemeinschaft Möbel e.V. in der jeweiligen Kategorie.



### PAIDI setzt sich ein

Als Mitglied der Allianz für Entwicklung und Klima fördert PAIDI CO<sub>2</sub>-Kompensationsprojekte in Entwicklungsländern.



### PAIDI denkt weiter

Dieser Katalog ist klimaneutral produziert. Dazu unterstützt PAIDI Maßnahmen des Primaklima e.V. Mehr Info unter [www.primaklima.org](http://www.primaklima.org)



### PAIDI ist klimaneutral

PAIDI ist der erste klimaneutrale Kindermöbelhersteller. Das Unternehmen hat sämtliche Emissionen reduziert und klimaneutral gestellt. Wie z. B. direkte Emissionen, die bei Verbrennung in der Heizanlage, oder auch indirekte Emissionen, die bei der Beschaffung von Strom entstehen. PAIDI unterstützt zudem Projekte zur Aufforstung und zum Ausbau regenerativer Energien und erreicht so die höchste Stufe des Klimapakts der Deutschen Gütegemeinschaft Möbel (DGM). Mehr Info unter [www.klimaneutral-dgm.de](http://www.klimaneutral-dgm.de)



Kinderwelten

### PAIDI Möbel GmbH

Hauptstraße 87, D-97840 Hafenlohr  
E-Mail: [info@paidi.de](mailto:info@paidi.de), [www.paidi.de](http://www.paidi.de)