



2019




ELTERN-KIND-MOBILITÄT

6



SICHER LAUFEN LERNEN

10



SPIELEND UNTERWEGS

16



SPASS AM FAHREN

28



SICHER IM VERKEHR

38



DIE MAUS

50



PRINZESSIN LILLIFEE

52



CAPT'N SHARKY

54



GO KART

56



ZUBEHÖR

58

TECHNISCHE DATEN

64



PLUS-X
AWARD®



GERMAN
DESIGN
AWARD



BICYCLE
BRAND
CONTEST



SPIEL GUT®
GÜTESIEGEL



RED DOT®
AWARD

PUKY Fahrzeuge verfügen über ein hochwertiges, mehrfach ausgezeichnetes Design. Es ist modern, aber gleichzeitig kindgerecht und sicher. So sind die meisten unserer Produkte GS-zertifiziert. Das durchdachte Erscheinungsbild der Produkte prägt ihren positiven Wiedererkennungswert.

Wir sind PUKY

Liebe Geschäftspartner,

2019 wird PUKY® 70 Jahre jung. Wir sind damit genauso lange „im Markt“ wie die Bundesrepublik Deutschland und beide haben sich in dieser Zeit zum Erfolgsmodell entwickelt. Die Produkte von PUKY® sind seitdem ein treuer Begleiter vieler Kinder in Deutschland und mittlerweile auch weit darüber hinaus.

Ebenso sind Sie als unser Geschäftspartner ein treuer Begleiter von PUKY®. Dafür gebührt Ihnen an dieser Stelle ein herzliches Dankeschön von unserer Seite; gerade unsere Handelspartner haben einen außerordentlichen Anteil an unserer Entwicklung. Einen ebenso wichtigen Teil leistet die große Familie unserer Mitarbeiter und der Menschen, die für uns arbeiten und montieren. Einige davon können Sie auf diesen Katalogseiten sehen.

Der Fahrrad- und Spielwarenmarkt ist ständig in Bewegung, dadurch verändert sich auch unser Sortiment. Wir wollen Sie mit diesem Katalog für unsere Neuheiten begeistern. Ein paar Dinge sind aber all die Jahre gleichgeblieben und werden sich in Zukunft auch nicht ändern:

- Wir glauben, dass jedes Kind und jeder Heranwachsende von sich aus Freude und Spaß an Bewegung hat. Dafür stehen wir jeden Morgen auf und dafür entwickeln wir mit Leidenschaft die richtigen Fahrzeuge.
- Wir sind davon überzeugt, dass sich Nachhaltigkeit immer auszahlt. Daher sind unsere Fahrzeuge ein Statement gegen die Wegwerfgesellschaft. Sie können durch mehrere Kindergenerationen gehen; wir garantieren dafür mit Langlebigkeit und 10 Jahren ErsatzteilverSORgung.
- Wir wissen, dass sich geschäftlicher Erfolg und ein hohes Maß an sozialer Verantwortung nicht ausschließen müssen. Daher fertigen wir in Deutschland an unserem Standort im bergischen Land und jedes PUKY® Fahrzeug wird seit mehr als 40 Jahren durch einen Menschen mit Behinderung montiert.

Wir freuen uns, wenn Sie als unser Geschäftspartner weiter dazu beitragen und Teil der PUKY®-Familie sind. Auf die nächsten 70 Jahre!

IHR PUKY TEAM





2416



2412



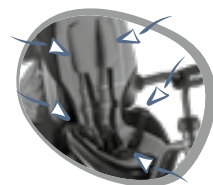
2417



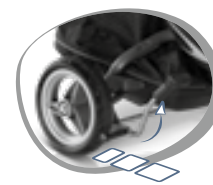
Lenkerpolster




Soft-Komfortreifen
(exkl. 2412)




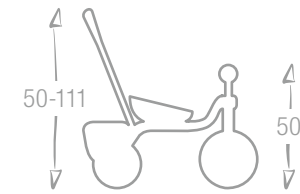
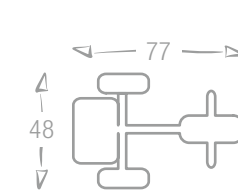
5-Punkt-Sicherheitsgurt



Handbremse



Abnehmbare Fußstütze



ceety®

CAT S6

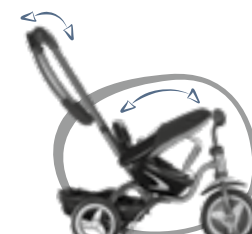
- Soft-Komfortreifen (exkl.2412)
- Multifunktions-Schiebestange mit „CityBag“
- Stufenlos verstellbarer Ergo-Sportsitz mit abnehmbarer Sitzlehne
- 5-Punkt-Sicherheitsgurt mit One-Button-Klick Sicherheitsschloss und SoftTouch Schulterpolster
- Soft-Sitzauflage
- Gepäckschale mit Transporttasche
- Lenkerarretierung
- Lenkeinschlagsbegrenzung
- Lenkerpolster
- Sicherheits-Schiebestangenarretierung
- Freilaufautomatik mit Arretierung
- Handbremse mit Feststellfunktion
- Kindgerechte Sicherheitslenkergriffe
- Stoßfeste Pulverlackierung
- 80 % Vormontiert! Somit jetzt weniger Montageaufwand!
- Sonnen- /Regenschirm
- Anti-Rutsch Fußstütze mit Winkelverstellung



2418




Freilaufautomatik



Platzsparend




Genügend Stauraum



Griff höhenverstellbar



2 in 1 · City-/Spielmodus



1949



70 YEARS · MADE IN GERMANY



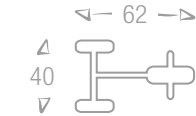

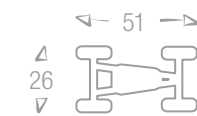

PUKY® Fahrzeuge halten aufgrund ihrer hochwertigen Produktqualität und der langjährigen Ersatzteilgarantie viele Jahre. Ihr Wiederverkaufswert ist bei guter Pflege sehr hoch. Diese Produktphilosophie richtet sich aktiv gegen eine „Wegwerf-Mentalität“ und hilft unnötige Umweltbelastungen zu vermeiden.



Pukylineo®

PUKYLINO®

- Der ideale Einstieg in die kindliche Mobilität
- Ergonomischer Sitz
- Sicherheitslenkergriffe
- Lenkeinschlagsbegrenzung für erhöhte Kippstabilität
- Leise FLOAT-Laufräder
- Stoßfeste Pulverlackierung
- Kniemulde im Sitz sorgt für Fahrspaß, auch bei den Größeren



2 IN 1 & RUTSCHER & DREIRAD IN EINEM!



NEW




3014

CREATIVE SET



9735

Weiteres Zubehör ab Seite 58



Kniemulde



Lenkeinschlagsbegrenzung



Flüsterleise
Perfekt auch auf Parkett



3015



3018



4019



2503

NEW



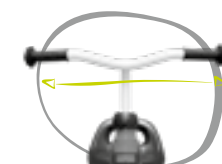
2514

CREATIVE SET



FITSCH®

- Spiel- und Lerndreirad
- Ergonomischer Sitz (verstellbar) mit Tragegriff
- Sicherheitslenkergriffe
- Lenkeinschlagsbegrenzung für erhöhte Kippstabilität
- Leise FLOAT-Laufräder
- Stoßfeste Pulverlackierung
- Sicheres Lenken dank extra breitem Lenker
- Extrabreiter Radstand für mehr Standstabilität




Extrabreiter Lenker



Lenkeinschlagsbegrenzung



Verstellbarer Sitz

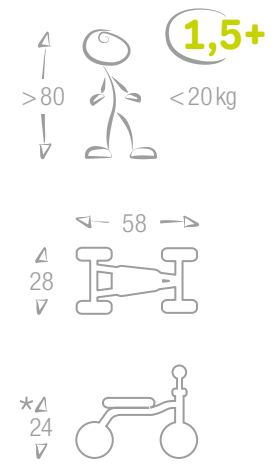


Extrabreiter Radstand





9736

Weiteres Zubehör ab Seite 58



WUTSCH®

- Ergonomischer Sitz mit Tragegriff
- Sicherheitslenkergriffe
- Lenkeinschlagsbegrenzung für erhöhte Kippstabilität
- Leise FLOAT-Laufräder
- Stoßfeste Pulverlackierung
- Kniemulde im Sitz sorgt für Fahrspaß, auch bei den Größeren
- Pendelachse vorne fördert die Weiterentwicklung von Gleichgewicht und Koordination

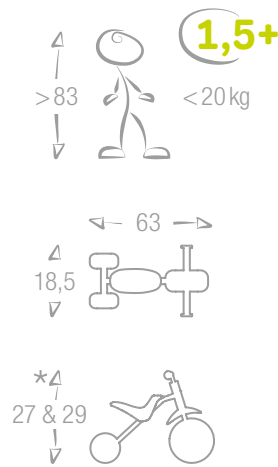


PUKYMOTO

DIE IDEALE VORSTUFE ZUM LAUFRAD

„PUKYMOTO®“ ist ein ergonomisch durchdachtes Kinderfahrzeug, das die Lücke zwischen einem vier-rädrigen Rutschfahrzeug und einem zweirädrigen Laufrad schließt. Es fördert die psychomotorische Entwicklung von Kindern und kann drinnen und

draußen gefahren werden. PUKYMOTO ermöglicht Kindern, die bereits sicher Laufen können, ein dynamischeres und sportlicheres Fahren als bei einem klassischen Rutschfahrzeug und bietet dabei mehr Kippstabilität als bei einem Laufrad.



PUKYMOTO

- Ergonomischer Sitz mit Tragegriff
- Intelligente Sitzverstellung (Smart-Turn-Technologie)
- Sicherheitslenkergriffe
- Lenkeinschlagsbegrenzung



Wir fördern Menschen keine Vorurteile

Wir verstehen PUKY® nicht nur als rendite-orientiertes Unternehmen, sondern sind uns unserer ganz besonderen Verantwortung bewusst gegenüber den Menschen, die für uns arbeiten: Gegenüber der Gesellschaft, die uns unseren Erfolg ermöglicht, und insbesondere gegenüber unseren kleinen Konsumenten, die auf hochwertige und sichere Produkte vertrauen. Daher fertigen wir mit wenigen Ausnahmen alle unsere Produkte weiterhin an unserem Standort in Deutschland.

Die Teilnahme am Arbeitsleben ist für alle Menschen eine wichtige Voraussetzung für ein gleichberechtigtes Leben in der Gesellschaft. Auch Menschen mit Behinderung haben dieses Recht auf Teilhabe. Schon seit über 40 Jahren gibt es bei PUKY® eine enge Zusammenarbeit mit Werkstätten für angepasste Arbeit. Die dort tätigen Menschen mit geistiger Behinderung oder psychischer Erkrankung sind mittlerweile ein integraler Bestandteil unserer Wertschöpfung. Fast alle unsere Fahrzeuge werden komplett und ausschließlich von diesen Menschen montiert: Vom kleinsten Spielfahrzeug bis zum komplexen 24-Zoll-Jugendfahrrad mit Kettenschaltung.

Aktuell arbeiten über 500 Menschen mit unterschiedlichen Graden der Behinderung für PUKY®. Neben den Fahrzeugmontagen in den Werkstätten für angepasste Arbeit wird eine enge Verzahnung von mehr als 40 Menschen mit Behinderung mit dem ersten Arbeitsmarkt im Hause PUKY® realisiert. Statt in externen Werkstätten arbeiten diese dabei in einer eigens dafür errichteten Montagehalle an unserem Standort in enger Verbindung mit der Fertigung. Wir betrachten diese Menschen nicht als externe Mitarbeiter, sondern als Mitglieder der großen PUKY® Familie. Insbesondere geben wir ihnen eine sinnstiftende Tätigkeit, wo sie stolz das Produkt ihrer Arbeit täglich auf der Straße sehen können. Genauso stolz sind wir auf die Leistung dieser Mitarbeiter und das Vertrauen der Werkstätten für angepasste Arbeit in uns als Partner.


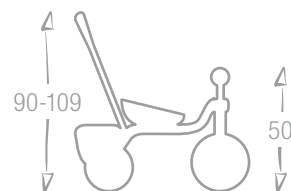
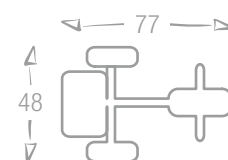





CAT® DREIRÄDER

BASISAUSSTATTUNG:

- Stufenlos verstellbarer Sitz
- Lenkerarretierung
- Lenkereinschlagsbegrenzung
- Kippermulde
- Lenkerpolster
- Verstellbare Schiebestange mit Komfortgriff
- Sicherheits-Schiebestangenarretierung
- Freilaufautomatik mit Arretierung
- Handbremse
- Sicherheitslenkergriffe
- Stoßfeste Pulverlackierung



Handbremse



Kippermulde



Lenkerpolster



Verstellbarer Griff



Freilaufautomatik



CAT 1S

- BASISAUSSTATTUNG
- Soft-Komfortreifen



Flüsterleise Komfortreifen




CAT 1L

- BASISAUSSTATTUNG
- Luft-Komfortreifen



Luftbereifung



Weiteres Zubehör ab Seite 58


Ihr findet mich auf Seite 54



CAT 1SP

- BASISAUSSTATTUNG
- Soft-Komfortreifen
- Fußstütze DF 1
- 2 in 1 Schiebestange und Schaufel

- Gepäcknetz
- Sandsieb
- Soft-Komfortreifen




Höhenverstellbar



Schiebegriff = Schaufel



Sandsieb & Gepäcknetz



Abnehmbare Fußstütze

LAUFRAD LRM


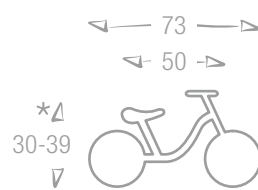

BASISAUSSTATTUNG

- Rahmen mit tiefem Einstieg und Trittbrett
- Lenkerpolster
- Spezieller Laufradsattel
- Kugelgelagerte Räder und Lenkung
- Sicherheitslenkergriffe
- Hochwertige Schaumbereifung (50-215)
- Höhenverstellbarer Sattel und Lenker
- Stoßfeste Pulverlackierung

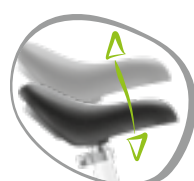


9411


Weiteres Zubehör
ab Seite 58



Lenkerpolster



Höhenverstellbar



Höhenverstellbar



NEW



LRM PLUS

- BASISAUSSTATTUNG wie LRM
- Seitenständer
- Schutzbleche
- Spiellocke



Dreh-Spiellocke



Schutzblech

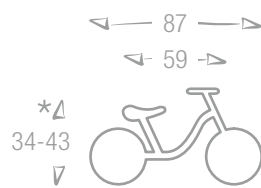



Seitenständer

LAUFRAD LR 1

BASISAUSSTATTUNG:

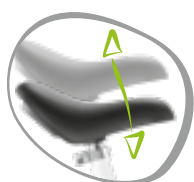
- Rahmen mit tiefem Einstieg und Trittbrett
- Lenkerpolster
- Spezieller Laufradsattel
- Kugelgelagerte Räder und Lenkung
- Sicherheitslenkergriffe
- Höhenverstellbarer Sattel und Lenker
- Stoßfeste Pulverlackierung
- Seitenständer
- Hochwertige Schaumbereifung (50-203)




Seitenständer



Lenkerpolster



Höhenverstellbar



Höhenverstellbar

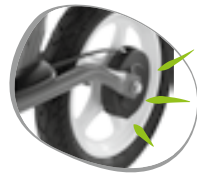
LR 1L BR

- BASISAUSSTATTUNG wie LR 1
- Luftbereifte Komforträder (50-203)
- Kinderleichtes Bremssystem

NEW



Luftreifen



Bremse (hinten)



4042



4029



4031



4033



Ihr findet mich auf Seite 54



4011



4014



4020

NEW



4001



4003




Luftreifen

LR 1L

- BASISAUSSTATTUNG wie LR 1
- Luftbereifte Komforträder (50-203)



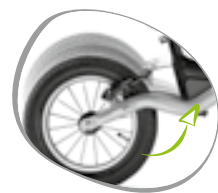
Ihr findet mich auf Seite 50





LR RIDE BR

- Alurahmen mit Hinterraddämpfung
- Alu-Gabel
- Aheadset-Vorbau/Steuersatz
- Lenkerpolster
- Spezieller Laufradsattel mit Tragegriff
- Alu-Naben
- Luftbereifte Räder (50-203)
- V-Brake (hinten)
- Sicherheitslenkergriffe
- Sattel und Lenker höhenverstellbar
- Stoßfeste Pulverlackierung



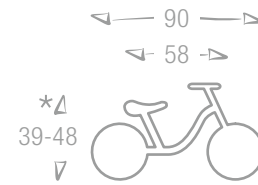

Silikon-Dämpfung



V-Brake



Aheadset-Vorbau/Steuersatz



9550

Weiteres Zubehör
ab Seite 58

LR XL

- Rahmen mit tiefem Einstieg und Trittbrett
- Lenkerpolster
- Spezieller Laufradsattel
- Speicherräder und Lenkung kugelgelagert
- Alufelgen
- Sicherheitslenkergriffe
- Luftbereifte Speicherräder mit breiter 2,4" Optik (62-203)
- V-Brake (hinten)
- Sattel und Lenker höhenverstellbar
- Seitenständer
- Stoßfeste Pulverlackierung



4078



Luftreifen



Lenkerpolster



4079

NEW



4089

LR LIGHT

BASISAUSSTATTUNG

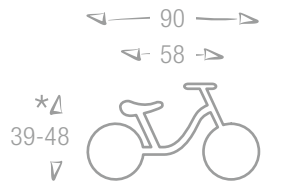

- Alu-Rahmen
- Alu-Gabel
- Trittbrett
- Extra tiefer Einstieg
- Seitenständer
- Tragegriff am Sattel
- Luftbereifung mit gespeichten Rädern
- Gewicht: 3,7 kg



4090



Seitenständer



LR LIGHT BR

- BASISAUSSTATTUNG wie LR LIGHT
- V-Brake (hinten)



V-Brake




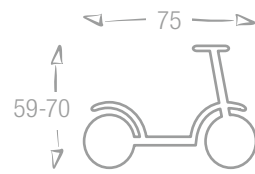

4091

NEW



R1

- Lenkerpolster
- Kugelgelagerte Lenkung
- Höhenverstellbarer Lenker
- Sicherheitslenkergriffe
- Soft-Komfortreifen
- Rutschhemmendes Trittbrett
- Stoßfeste Pulverlackierung

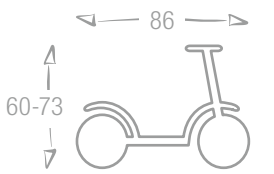



Weiteres Zubehör
ab Seite 58




R03

- Lenkerpolster
- Glocke
- Kugelgelagerte Räder
- Kugelgelagerte Lenkung
- Höhenverstellbarer Lenker
- Sicherheitslenkergriffe
- Soft-Komfortreifen (50-215)
- Rutschhemmendes Trittbrett
- Kick-Bremse
- Ständer
- Stoßfeste Pulverbeschichtung



Ständer



Kick-Bremse



Lenkerpolster



Ihr findet mich
auf Seite 50

R03 L

- BASISAUSSTATTUNG
wie R03
- Luftbereifte Laufräder
(55 - 225)



Luftreifen




Z 2

BASISAUSSTATTUNG

- Coaster-Brake (Rücktrittbremse)
- Cantilever Brake (vorne)
- Alufelgen
- Kugelgelagerte Räder, Lenkung und Pedale
- Kindgerechter Bremsgriff
- Seitenständer
- Tiefer Einstieg
- Stoßfeste Pulverlackierung
- Stahlrahmen

PUKY® SICHERHEITSSET:



- Lenkerpolster
- Glocke
- Sicherheitslenkergriffe
- Front- und Rückstrahler
- Kunststoffkantenschutz am Vorderrad-Schutzblech
- Pedale mit drittem Reflektor



NEW




Seitenständer



ZL 12 ALU

- BASISAUSSTATTUNG wie Z 2
- PUKY® SICHERHEITSSET
- Leichter Alurahmen



Ihr findet mich auf Seite 52



NEW



Die PUKY® Garantie

Ab dem 01. September 2016 (Kaufdatum) gewährt PUKY® für alle Fahrzeuge eine 5-jährige Garantie auf Rahmen, Gabeln und Lenker.

Diese Garantie ist übertragbar und kann im Fall von Verarbeitungs- und Materialfehlern auch von Zweit- oder Drittkäufern in Anspruch genommen werden. Um die Garantie erstmals zu aktivieren, ist eine (Online-) Registrierung des Käufers innerhalb von 4 Wochen nach dem Kauf des Fahrzeuges erforderlich.

Weitere Informationen erhalten Sie unter: www.puky.de

Langjähriger Ersatzteil-Service

PUKY® Fahrzeuge werden in einer sehr hohen Qualität gefertigt und halten daher viele Jahre im kindlichen Gebrauch. Aus diesen Grund werden sie häufig an kleinere Geschwister weitergegeben oder privat verkauft, wenn die Kinder aus den Fahrzeugen herauswachsen sind. Falls im Laufe dieser langen Nutzungszeit Fahrzeugteile verschleßen, können viele Komponenten als Ersatzteil im PUKY® Ersatzteillshop nachbestellt werden. Eine Bestellung im komplett neu überarbeiteten Onlineshop ist jetzt denkbar einfach und kann direkt erfolgen.

Nicht zuletzt durch die 10 Jahre lange Verfügbarkeit der Ersatzteile können unsere Fahrzeuge mehrere "Kinderleben" begleiten.

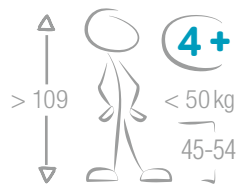


BASISAUSSATTUNG

- Coaster-Brake (Rücktrittbremse)
- Cantilever Brake (vorne)
- Alufelgen
- Kugelgelagerte Räder, Lenkung und Pedale
- Kindgerechte Bremsgriffe
- Seitenständer
- Tiefer Einstieg
- Stoßfeste Pulverlackierung
- Stahlrahmen

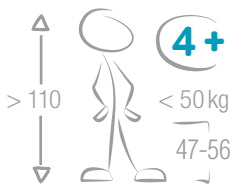
PUKY® SICHERHEITSSET

- Lenkerpolster
- Glocke
- Sicherheitslenkergriffe
- Front- und Rückstrahler
- Kunststoffkantenschutz am Vorderrad-Schutzblech




ZL 16 ALU

- BASISAUSSATTUNG
- PUKY SICHERHEITSSET
- Leichter Alurahmen
- Tiefer Einstieg
- Gepäckträger

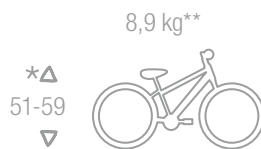
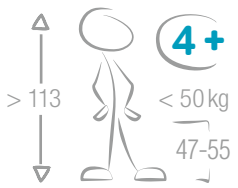
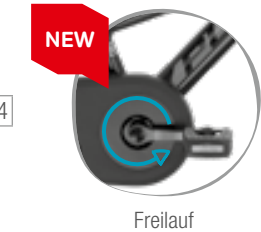



Ihr findet mich auf Seite 50



ZLX 16 ALU

- BASISAUSSATTUNG
- PUKY SICHERHEITSSET
- Alurahmen

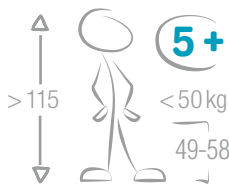


BASISAUSSTATTUNG:

- Coaster-Brake (Rücktrittsbremse)
- Cantilever Brake (vorne)
- Alufelgen
- Kugelgelagerte Räder, Lenkung und Pedale
- Kindgerechter Bremsgriff
- Seitenständer
- Tiefer Einstieg
- Stoßfeste Pulverlackierung
- Stahlrahmen

PUKY® SICHERHEITSSET


- Lenkerpolster
- Glocke
- Sicherheitslenkergriffe
- Front- und Rückstrahler
- Kunststoffkantenschutz am Vorderrad-Schutzblech



10,9 kg**



Glocke


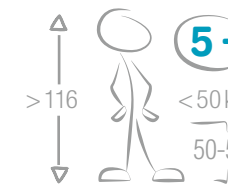


Frontstrahler




ZL 18 ALU

- **BASISAUSSTATTUNG** wie bei Z8
- **PUKY SICHERHEITSSET**
- Leichter Alurahmen
- Tiefer Einstieg
- Gepäckträger
- 9,9 kg**

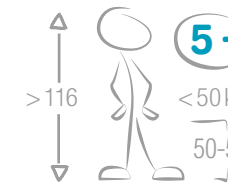


ZLX 18 ALU

- **BASISAUSSTATTUNG**
- **PUKY SICHERHEITSSET**
- Alurahmen



Rücktrittsbremse



9,4 kg**



Freilauf



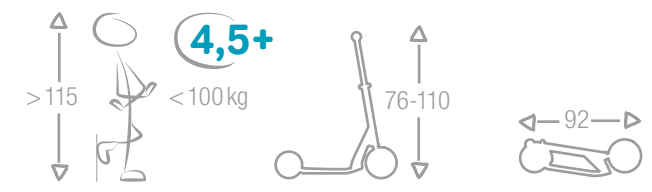
ZLX 18-3 ALU

- **BASISAUSSTATTUNG**
- **PUKY SICHERHEITSSET**
- Alurahmen
- Rücktrittsbremse
- Shimano® Nexus 3-Gang
- 9,9 kg**



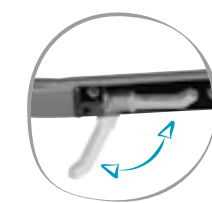
Shimano® Nexus 3-Gang



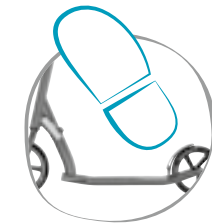


SPEEDUS ONE

- Vorderrad-Ø XL wheel 23 cm
- Hinterrad-Ø 20 cm
- Extra großes Aluprofil-Trittbrett
- Vollintegrierter Seitenständer
- Aluprofil-Hinterrad-Fussbremse
- Flüsterleise
- Lange Nutzungsdauer von 115 – 200 cm Körpergröße
- 100 kg Nutzlast
- Kompakt zusammenklappbar
- Kugelgelagerte Räder (ABEC-7)



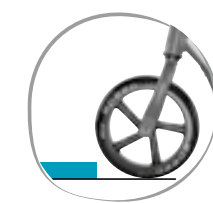
Kick-Ständer



Bis Schuhgröße 50



Flüsterleise



XL-Vorderrad



Kindersicherer Klappverschluss




Weiteres Zubehör ab Seite 58



SPEEDUS TWO

- Vorderrad-Ø XL wheel 23 cm
- Hinterrad-Ø 20 cm
- Extra großes Aluprofil-Trittbrett
- Vollintegrierter Seitenständer
- Aluprofil-Hinterrad-Fussbremse
- Flüsterleise
- Lange Nutzungsdauer von 115 – 200 cm Körpergröße
- 100 kg Nutzlast
- Kompakt zusammenklappbar
- Kugelgelagerte Räder (ABEC-7)
- Luftbereifung
- Alu-Felgen



Ständer



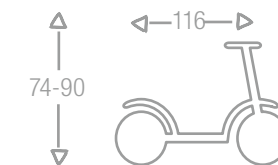
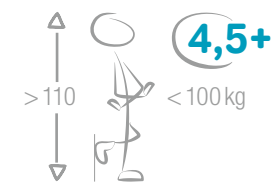
Bis Schuhgröße 50



Luftbereifung



XL Vorderrad



R07 L

- Höhenverstellbarer Lenker
- Dual-Density-Lenkergriffe
- Kugelgelagerte Speichenräder
- Kugelgelagerte Lenkung
- Luftbereifte Laufräder (50-203) mit farbiger Seitenwand
- V-Brake (hinten)
- Rutschhemmendes Trittbrett
- Seitenständer
- Stoßfeste Pulverlackierung



Luft-Komfortbereifung



V-Brake (hinten)



5406



5419



9434

Weiteres Zubehör
ab Seite 58

Wir lieben strahlende Kinderaugen

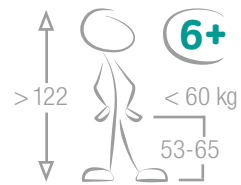
Heutzutage ist es leider nicht mehr die Regel, dass Kinder regelmäßig draußen sind und dort Ihren natürlichen Drang nach Bewegung nachkommen. Die Verlockung zu Hause zu bleiben, um sich mit dem Smartphone oder dem Computerspiel zu beschäftigen, ist groß.

Diesem Trend wollen wir mit unseren Produkten aktiv entgegenwirken und perfektionieren das, was wir seit 70 Jahren am besten können: Wir bauen hochwertige Fahrzeuge, die von Kindern optimal zu beherrschen sind und ihnen deshalb von Anfang an viel Spaß bereiten. Wir lieben es strahlende Kinderaugen zu sehen, wenn Kinder Freude an Bewegung haben! Unser Credo: Mit durchdachten Fahrzeugen den kindlichen Drang nach Bewegung nachhaltig zu fördern.

Neben einer robusten, outdoor-geeigneten Qualität, wie z.B. einer schlagfesten Pulverbeschichtung, ist für Kinderfahrzeuge das Zusammenspiel der besonderen Ergonomie mit den optimal auf den kindlichen Bedarf ausgelegte Komponenten wichtig. Das leichteste und schönste Spielfahrzeug macht Kindern keinen Spaß, wenn es nicht intuitiv zu beherrschen ist oder sich Kinder sogar an ihm verletzen können.

Unsere langjährige Erfahrung resultiert aus der Zusammenarbeit mit vielen Experten aus Kindergärten, Schulen, Therapieeinrichtungen und Kinderärzten. Hier finden wir immer wieder neue wertvolle Hinweise, wie Kinder spielen, was sie ihrem Alter entsprechend gerne können wollen und was sie nicht mögen. All dieses Wissen ist die Basis für unsere Produktentwicklung. Nur wenn ein Kinderfahrzeug gut durchdacht entwickelt wurde, dann bereitet es dem Kind auch Freude – vor allem Freude an der Bewegung.





SKYRIDE®

BASISAUSSTATTUNG:

- Alurahmen
- Lange Alusattelstütze
- Alu-Kurbelgarnitur
- Alu-Hohlkammerfelgen
- LED-Frontscheinwerfer mit An/Aus-Automatik
- LED-Rücklicht mit Standlicht
- SHIMANO® Nabendynamo
- V-Brake vorne und hinten
- Bereifung mit Reflexstreifen
- Seitenständer
- Pedale 2K (Rutschfest)
- Steuersatz Cartridge
- Schutzblech (mit Kantenschutz)



Extra leichter Alurahmen



Pedale 2K (rutschfest)



racktime® kompatibel



Verkehrssicher

SKYRIDE® 20-6 ALU

- BASISAUSSTATTUNG
- Schaltung SHIMANO® 6-Gang Kettenschaltung
- Gepäckträger
- 11,5 kg**



SHIMANO® 6-Gang Kettenschaltung



SKYRIDE® 20-3 ALU

- BASISAUSSTATTUNG
- Schaltung SHIMANO® Nexus 3-Gang mit Coaster-Brake (Rücktrittbremse)
- Gepäckträger
- 12,5 kg**



SHIMANO® Nexus 3-Gang



SKYRIDE® 20-3 LIGHT/LIGHT CLASSIC

- BASISAUSSTATTUNG
- Gabel Alu-Light
- Schaltung SHIMANO® Nexus 3-Gang mit Coaster-Brake (Rücktrittbremse)
- Alu-Gepäckträger
- Schutzblech SKS® (mit Kantenschutz)
- 12,0 kg**



SHIMANO® Nexus 3-Gang



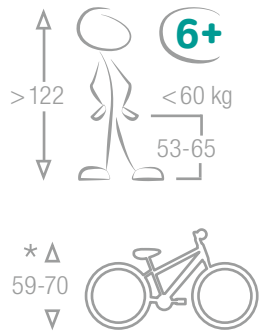
9431

Weiteres Zubehör ab Seite 58

CRUSADER®

BASISAUSSTATTUNG:

- Alurahmen
- Lange Alusattelstütze
- Alu-Kurbelgarnitur
- Alu-Hohlkammerfelgen
- LED-Frontscheinwerfer mit An/Aus-Automatik
- LED-Rücklicht mit Standlicht
- SHIMANO® Nabendynamo
- V-Brake vorne und hinten
- Bereifung mit Reflexstreifen
- Seitenständer
- Pedale 2K (Rutschfest)
- Steuersatz Cartridge
- Schutzblech (mit Kantenschutz)



CRUSADER



Verkehrssicher



Schutzblech mit Kantenschutz



Lange Alusattelstütze



Rutschfest



Extra leichter Alurahmen

CRUSADER® 20-6 ALU

- BASISAUSSTATTUNG
- Schaltung SHIMANO® 6-Gang Kettenschaltung
- Gepäckträger
- 11,8 kg**



4600



SHIMANO® 6-Gang Kettenschaltung

CRUSADER® 20-3 ALU

- BASISAUSSTATTUNG
- Schaltung SHIMANO® Nexus 3-Gang mit Coaster-Brake (Rücktrittbremse)
- Gepäckträger
- 12,3 kg**



SHIMANO® Nexus 3-Gang mit Coaster-Brake (Rücktrittbremse)



4561



9550

Weiteres Zubehör ab Seite 58

CRUSADER® 20-3 ALU LIGHT

- BASISAUSSTATTUNG
- Gabel Alu-Light
- SHIMANO® Nexus 3-Gang mit Coaster-Brake (Rücktrittbremse)
- Alu-Gepäckträger
- Schutzblech SKS® (mit Kantenschutz)
- 11,8 kg**



racktime kompatibel



4552



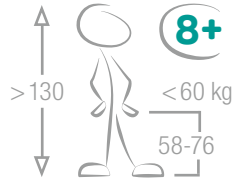
SHIMANO® Nexus 3-Gang mit Coaster-Brake (Rücktrittbremse)

SKYRIDE®

BASISAUSSTATTUNG:

- Alurahmen
- Lange Alusattelstütze
- Alu-Kurbelgarnitur
- Alu-Hohlkammerfelgen
- Alu-Light Gabel
- LED-Frontscheinwerfer mit An/Aus-Automatik
- LED-Rücklicht mit Standlicht
- SHIMANO® Nabendynamo


- V-Brake vorne und hinten
- Steuersatz Cartridge (Semi-Integriert)
- Bereifung mit Reflexstreifen
- Seitenständer
- 2K Pedale (rutschfest)
- Schutzblech SKS® (mit Kantenschutz)
- Alu-Gepäckträger



LED mit
An/Aus-Automatik



Extra leichter
Alurahmen



Reflexstreifen



racktime®
kompatibel



Verkehrssicher

SKYRIDE® 24-3 ALU

- **BASISAUSSTATTUNG**
- Schaltung SHIMANO® Nexus 3-Gang mit Coaster-Brake (Rücktrittbremse)
- 13,8 kg**



SHIMANO® Nexus
3-Gang mit Coaster-Brake
(Rücktrittbremse)

SKYRIDE® 24-7 ALU

- **BASISAUSSTATTUNG**
- SHIMANO® Nexus 7-Gang mit Coaster-Brake
- 14,0 kg**



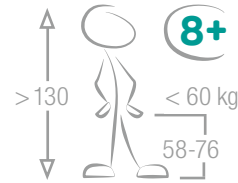
SHIMANO® Nexus
7-Gang mit Coaster-Brake
(Rücktrittbremse)



SKYRIDE®

BASISAUSSTATTUNG:

- Alurahmen
- Lange Alusattelstütze
- Alu-Kurbelgarnitur
- Alu-Hohlkammerfelgen
- LED-Frontscheinwerfer mit An/Aus-Automatik
- LED-Rücklicht mit Standlicht
- SHIMANO® Nabendynamo
- V-Brake vorne und hinten
- Steuersatz Cartridge (Semi-Integriert)
- Bereifung mit Reflexstreifen
- Seitenständer
- Pedale 2K (Rutschfest)
- Alu-Gepäckträger
- Schutzblech SKS® (mit Kantenschutz)



Rutschfest



Reflexstreifen



Extra leichter Alurahmen



racktime® kompatibel



SKYRIDE® 24-3 LIGHT CLASSIC

- BASISAUSSTATTUNG
- Gabel Alu-Light
- SHIMANO® Nexus 3-Gang mit Coaster-Brake (Rücktrittbremse)
- 13,6 kg**



SHIMANO® Nexus 3-Gang

SKYRIDE® 24-7 LIGHT CLASSIC

- BASISAUSSTATTUNG
- Gabel Alu-Light
- Schaltung SHIMANO® Nexus 7-Gang mit Coaster-Brake (Rücktrittbremse)
- 14,0 kg**



SHIMANO® Nexus 7-Gang



SKYRIDE® 24-8 ALU LIGHT

- BASISAUSSTATTUNG
- SHIMANO® 8-Gang Kettenschaltung
- Gabel Alu-Light Unicrown
- 12,6 kg**



SHIMANO® 8-Gang Kettenschaltung



Weiteres Zubehör ab Seite 58

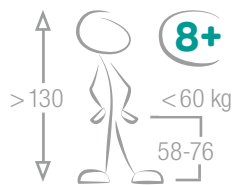
Skyride



CRUSADER®

BASISAUSSTATTUNG:

- Gabel Alu-Light
- Alurahmen
- Lange Alusattelstütze
- Alukurbelgarnitur
- Alu Hohlkammerfelgen
- LED-Frontscheinwerfer mit An/Aus-Automatik
- LED-Rücklicht mit Standlicht
- SHIMANO® Nabendynamo
- V-Brake vorne und hinten
- Seitenständer
- Pedale 2K (rutschfest)
- Steuersatz Cartridge (semi-integriert)



Rutschfest



Reflexstreifen



Extra leichter Alurahmen



racktime
kompatibel




Schutzblech



Schutzblech



SHIMANO® Nexus
8-Gang



CRUSADER® 24-8 ALU LIGHT ACTIVE

BASISAUSSTATTUNG

- Schaltung SHIMANO® 8-Gang Kettenschaltung
- Schutzblech Hebie®-Steckschutzbleche
- 11,6 kg**



4866

CRUSADER® 24-3 ALU LIGHT

BASISAUSSTATTUNG

- Alu-Gepäckträger
- Schaltung SHIMANO® Nexus 3-Gang (Rücktrittbremse)
- Schutzblech SKS® (mit Kantenschutz)
- 13,5 kg**



SHIMANO® Nexus
3-Gang



4824



4872

CRUSADER® 24-7 ALU LIGHT

BASISAUSSTATTUNG

- Alu-Gepäckträger
- Schaltung SHIMANO® Nexus 7-Gang mit Coaster-Brake (Rücktrittbremse)
- Schutzblech SKS® (mit Kantenschutz)
- 13,9 kg**



SHIMANO® Nexus
7-Gang



Als Marke und Hersteller stehen wir heute vor großen Herausforderungen. Kunden und Handel wandeln sich rasant. Wo früher die Familie in den eigentümergeführten Spielwarenladen oder das Fahrradfachgeschäft um die Ecke ging, wird heute vielmals online eingekauft, weite Wege in Kauf genommen, um bei großen Filialisten eine ebenso große Auswahl zu haben, oder der Einkauf im durchdesignten Markenshop zelebriert.

Es gilt heute nicht den „guten alten Zeiten“ nach zu trauern, sondern neue Strategien zu entwickeln, um den sich immer weiter diversifizierenden Kundenbedürfnissen gerecht zu werden. Als Hersteller müssen wir uns besonderen Anforderungen stellen. Neue Kommunikationswege eröffnen den Verbrauchern eine direkte Kommunikation mit Marken und Produzenten, dem sich diese stellen müssen. Automatisch rückt der Hersteller viel näher an die Kaufentscheidung des Kunden heran. Der Kunde informiert sich vor Kauf selbst vorab online; so wandern Marketing und Konsumentenbetreuung mehr und mehr vom Handel zum Hersteller.

Große Marken haben das früh erkannt. Alle bieten einen eigenen Hersteller-Onlineshop an und führen zur Erwartung des Kunden, diesen Vertriebsweg angeboten zu bekommen.

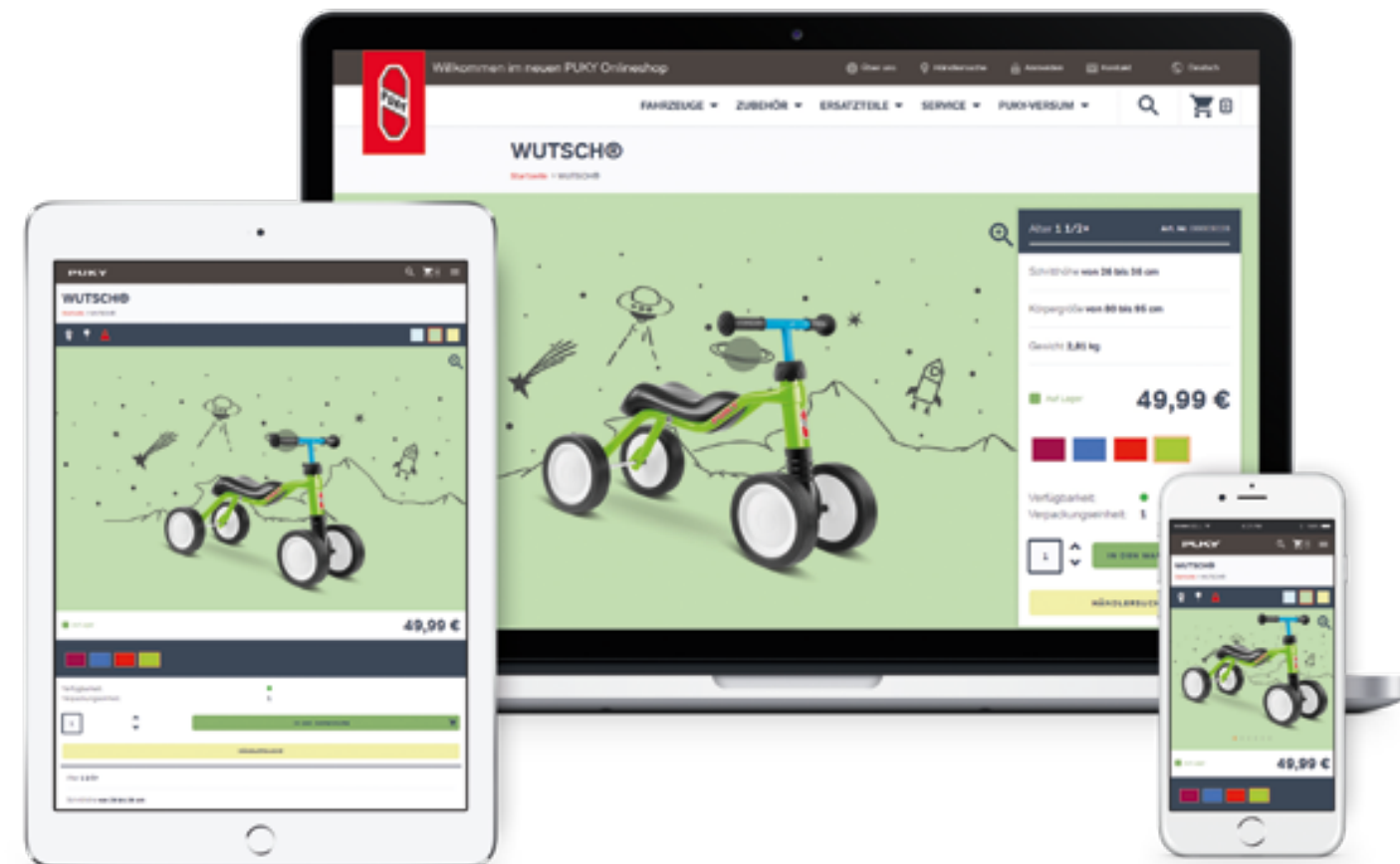
Auch wir bei PUKY stellen uns diesen Erwartungen mit unserem neuen Marken-Onlineshop, haben aber gleichzeitig nach einer Strategie gesucht, diese Lösung gemeinsam mit unseren Händlern umzusetzen. Am Ende haben wir ein so noch nie dagewesenes System geschaffen, dass es allen Puky Händlern ermöglicht, eingehende Bestellungen zu übernehmen und abzuwickeln. Und das ganz ohne den Aufwand und das Risiko eines eigenen Online-Shops.

Interesse oder Fragen dazu?
Wenden Sie sich bitte an:
Karsten Geisler
Digital Transformation
Telefon: +49 (0) 20 58/7 73-6 98
karsten.geisler@puky.de

NEW

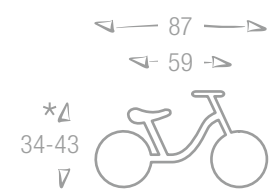

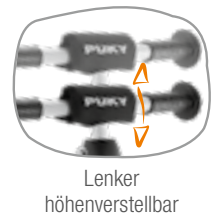

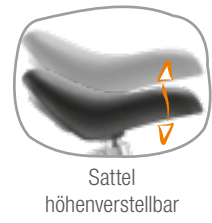
Neuigkeiten

- Neuer Endkunden Markenwebshop*
- Aufwendige Produktpräsentation mit vielen Detail-Informationen
- Kundenfreundlicher Ersatzteelfinder*
- Händlersuche mit Verfügbarkeitsanzeige*
- Unterschiedliche Einstiegsmöglichkeiten je nach Kundeninteresse
- Unterhaltung, Tipps & Emotionen





Vorteile für Händler*

- Jeder PUKY Händler kann vom neuen Markenwebshop mit Top-Rank und sehr hoher Sichtbarkeit profitieren
- Kein hohes Investment nötig
- Einfache Abwicklung mit hohem Automatisierungsgrad



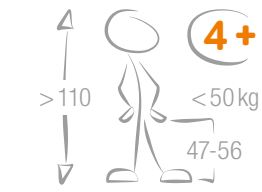
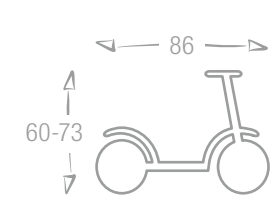
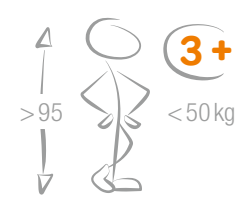
LR 1L BR

- Rahmen mit tiefem Einstieg und Trittbrett
- Lenkerpolster
- Spezieller Laufradsattel
- Kugelgelagerte Räder/Lenkung
- Sicherheitslenkergriffe
- Luftbereifte Räder (50-203)
- Seitenständer
- Höhenverstellbarer Sattel und Lenker
- Kinderleichtes Bremssystem
- Stoßfeste Pulverlackierung




R03

- Lenkerpolster
- Glocke
- Kugelgelagerte Räder
- Kugelgelagerte Lenkung
- Höhenverstellbarer Lenker
- Sicherheitslenkergriffe
- Soft-Komfortreifen (50-215)
- Rutschhemmendes Trittbrett
- Kick-Bremse
- Ständer
- Stoßfeste Pulverbeschichtung



ZL 16 ALU

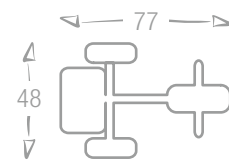

- Coaster-Brake (Rücktrittbremse)
- Cantilever-Brake
- Alufelgen
- Räder, Lenkung und Pedale kugelgelagert
- Kindgerechter Bremsgriff
- Tiefer Einstieg
- Seitenständer
- Lenkerpolster
- Glocke
- Sicherheitslenkergriffe
- Front- und Rückstrahler
- Kunststoffkantenschutz am Vorderrad-Schutzblech



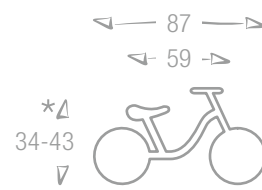

Prinzessin Lillifee

CAT 1L

- Stufenlos verstellbarer Sitz
- Lenkerarretierung
- Lenkereinschlagsbegrenzung
- Kippermulde
- Lenkerpolster
- Verstellbare Schiebestange mit Komfortgriff
- Sicherheits-Schiebestangenarretierung
- Freilaufautomatik mit Arretierung
- Handbremse
- Sicherheitslenkergriffe
- Stoßfeste Pulverlackierung
- Luft-Komfortreifen



Weiteres Zubehör
ab Seite 58




LR 1L

- Rahmen mit tiefem Einstieg und Trittbrett
- Lenkerpolster
- Spezieller Laufradsattel
- Kugelgelagerte Räder
- Kugelgelagerte Lenkung
- Sicherheitslenkergriffe
- Seitenständer
- Höhenverstellbarer Sattel
- Höhenverstellbarer Lenker
- Stoßfeste Pulverlackierung
- Luftbereifte Komforträder (50-203)

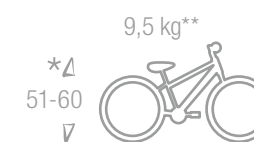



ZL 12 ALU

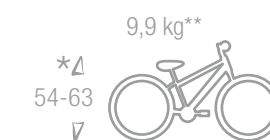



Extra leichter
Alurahmen

ZL 16 ALU



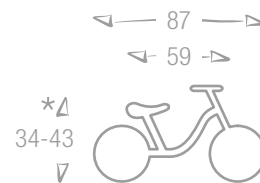

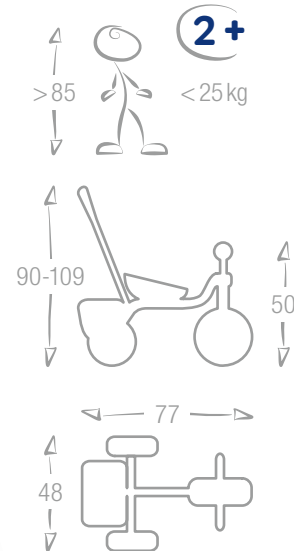
ZL 18 ALU





CAT 1L

- Luft-Komfortreifen
- Stufenlos verstellbarer Sitz
- Lenkerarretierung
- Lenkeinschlagsbegrenzung
- Kippermulde
- Lenkerpolster
- Verstellbare Schiebestange mit Komfortgriff
- Sicherheits-Schiebestangen-arretierung
- Freilaufautomatik mit Arretierung
- Handbremse
- Sicherheitslenkergriffe
- Stoßfeste Pulverlackierung



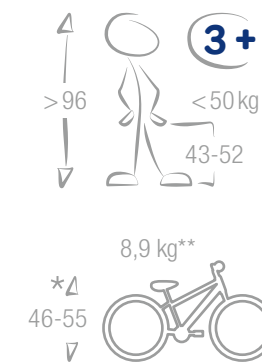
LR 1L

- Rahmen mit tiefem Einstieg und Trittbrett
- Lenkerpolster
- Spezieller Laufradsattel
- Kugelgelagerte Räder
- Kugelgelagerte Lenkung
- Sicherheitslenkergriffe
- Seitenständer
- Höhenverstellbarer Sattel und Lenker
- Stoßfeste Pulverlackierung
- Luftbereifte Komforträder (50-203)



Weiteres Zubehör
ab Seite 58

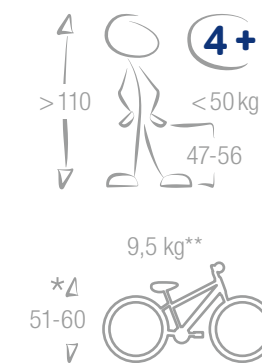
ZL 12 ALU




KINDERFAHRRAD

- Coaster-Brake (Rücktrittbremse)
- Cantilever-Brake
- Alufelgen
- Kugelgelagerte Räder, Lenkung und Pedale
- Kindgerechter Bremsgriff
- Seitenständer
- Lenkerpolster
- Glocke
- Sicherheitslenkergriffe
- Front- und Rückstrahler
- Kunststoffkantenschutz am Vorderrad-Schutzblech

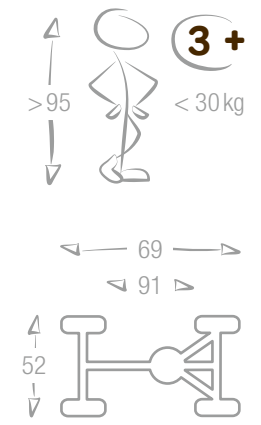
ZL 16 ALU



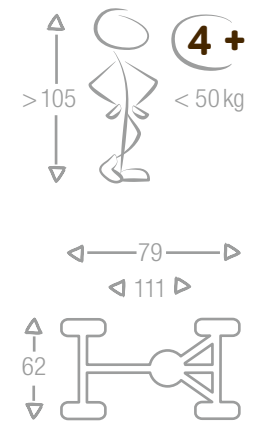
ZL 18 ALU



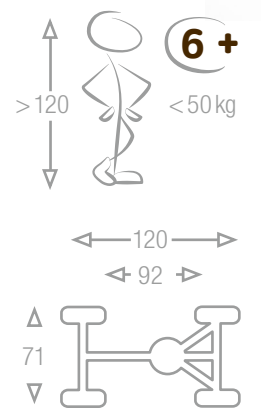
* = Sitzhöhe vom Boden · ** = Gewicht inkl. Pedale



- F20**
- *BASISAUSSTATTUNG*
 - Verstellbare Kettenspannung
 - Verstellbarer Schalensitz
 - Spoiler
 - Sportlenkrad mit integrierter Hupe



- F550**
- *BASISAUSSTATTUNG*
 - Cart-Schalensitz mit Schnellverstellung
 - Racing-Lenkrad
 - Spoiler im Soft-Edge Design
 - Verstellbare Kettenspannung



- F1L**
- *BASISAUSSTATTUNG*
 - Antrieb und Pedale kugelgelagert
 - Cart-Schalensitz mit Schnellverstellung
 - Racing-Lenkrad
 - Spoiler
 - Stoßstange
 - Extrabreite Racing-Luftreifen
 - Ketten-Schnellspannung

- GOKART**
- BASISAUSSTATTUNG:*
- Freilaufautomatik
 - Vorwärts- und Rückwärtsgang
 - Kugelgelagerte Räder
 - Handbremse
 - Stoßfeste Pulverlackierung



Weiteres Zubehör
ab Seite 58



NEW



PH 8 (*VE: 2)

- Gr. S (45–51 cm)
- In den Farben Weiß und Blau erhältlich



NEW



PH 8 (*VE: 2)

- Gr. M (51–56 cm)
- In den Farben Weiß und Schwarz erhältlich



PH 3 (*VE: 2)

- Weiß, Gr. S/M (50–54 cm)
- Schwarz, Gr. M/L (54–58 cm)



DREH System



DT3 (*VE: 2)

- Doppeltasche für Fahrräder (außer Z2 und ZL 12)
- Mit Tragegriff



LT 2 (*VE: 3)


- Lenkertasche für Scooter und Fahrräder
- In den Farben Rot, Blau, Grün und Pink erhältlich
- Mit separatem Tragegurt zur Nutzung als Kindertasche/Umhängetasche (außer „Die Maus“)



NEW

LRT (*VE: 2)

- Laufradtasche für alle Laufräder (außer LR RIDE, LR Light)
- In den Farben Rot, Blau, Grün und Pink erhältlich
- Mit integriertem Laufrad-Tragegurt
- Die Trinkflasche ist nicht teil des Lieferumfangs



RT 1 (*VE: 3)

- Rahmentasche für PUKYLINO® und WUTSCH®
- In den Farben Pink und Blau erhältlich



RT 2 (*VE: 2)

- Blaue Rahmentasche für FITSCH®



LT 3 (*VE: 3)

- Lenkertasche für PUKYLINO®, WUTSCH®, FITSCH® und PUKYMOTO®
- In den Farben Pink und Blau erhältlich



Zubehör



MT (*VE: 3)

- Multifunktionales Kopf-/Halstuch
- Atmungsaktiver Stoff
- Schützt vor Auskühlung
- Auch als Sonnenschutz zu verwenden



LKDR (*VE: 2)

- Lenkerkorb für Dreiräder und Scooter (bis einschl. Modelljahr 2017; außer R 07L)
- Ø 22 mm



LKL (*VE: 2)

- Lenkerkorb für Laufräder und R 1/R 03/R 03L (außer LR Ride, LR Ride Br & R 07L)
- Ø 22 mm




LKZ (*VE: 2)

- Lenkerkorb für Fahrräder der Z- und ZL-Serie
- Ø 22 mm



GK2 (*VE: 2)

- Gepäckträgerkorb für Fahrrad Z2



GKZ (*VE: 2)

- Gepäckträgerkorb für Fahrräder der Z- und ZL-Serie (außer Z2 & ZL 12)




LRS (*VE: 3)

- Sattel für alle Laufräder (LR Ride und LR Ride Br ab 2016)
- Ø 22 mm




KS (*VE: 3)

- Sicherheitsschloss mit einstellbarem Zahlencode.
- Länge: 120 cm, Ø 10 mm




KS2 (*VE: 2)

- Sicherheitskettenschloss mit einstellbarem 4-stelligem Zahlencode.
- Länge: 95 cm, Ø 25 mm



SW2 (*VE: 4)

- Sicherheitswimpel für Dreiräder und Go Karts
- Montierbar an der Hinterachse
- Teilbar in der Mitte
- ca. 110 cm hoch



SW3 (*VE: 4)

- Sicherheitswimpel für Kinderfahrräder
- Montierbar an der Hinterachse
- Teilbar in der Mitte
- Ca. 110 cm hoch



G16 (*VE: 5)

- Glocke für Dreiräder
- Ø 16-18 mm



G22 (*VE: 5)

- Glocke für Laufräder und Fahrräder
- Ø 22 mm




G18 (*VE: 5)

- Drehring-Glocke für PUKYMOTO, PUKYLINO®, WUTSCH® und FITSCH®
- Ø 18 mm



G20 (*VE: 5)

- Drehring-Glocke für Laufräder und Scooter
- Ø 20 mm



DG (*VE: 4)

- Dreirad-Gurt für alle Dreiräder ab 2002 (außer CAT S2)



TG (*VE: 4)

- Tragegurt für alle Laufräder und Scooter (außer R 07L und R 0-XL)



FLH (*VE: 1)

- Fahrradlerhilfen
- Sattel mit angebauter Schiebestange



HP 25 (*VE: 3)

- Mini-Handpumpe
- Geeignet für alle Fahrräder mit Luftreifen



LS (*VE: 3)

- Ansteckbares Laufrad-Schutzblech-Set für vorne und hinten
- Für alle Laufräder (außer LR Ride und LR Ride Br)



DF 1 (*VE: 3)

- Dreirad-Fußstütze für alle Dreiräder ab 2002 (außer CAT S2)

FS (*VE: 4)

Seitenständer für:

- Laufrad LRM (*VE: 3) 9606
- Laufrad LR Ride (*VE: 3) 9609
- 47-203 (12) Z-Modelle 9512
- 47-305 (16) Z-Modelle 9516
- 47-355 (18) Z-Modelle (20) Fahrräder 9518
- 47-406 (20) Fahrräder 9622



ST 12/Z/ZL (*VE: 2)

Stützräder für:

- Z2 und ZL 12 9424
- Z6 und Z8 9426
- ZL 16 und ZL 18 9425



LP 1 (*VE: 3)

Lenkerpolster für PUKYLINO®, WUTSCH® und PUKYMOTO®

• Pink	9002
• Kiwi	9003
• Blau	9001
• Grau	9004

LP 2 (*VE: 3)

Lenkerpolster für alle Lauf-räder (außer LR Ride und LR Light) und Roller

• Pink	9006
• Kiwi	9007
• Blau	9005
• Rot	9008

LP 3 (*VE: 3)

Lenkerpolster für alle Fahrräder (außer ZLX)

• Pink	9010
• Kiwi	9011
• Blau	9009
• Rot	9012



GRÖSSENMESSSÄULE

- Verkaufshilfe zur Ermittlung der richtigen Lauf-rad- und Fahrradgröße.
- Deutsche Version
- English Version
- ca. B: 50 cm
- H: 180 cm
- T: 45 cm

9991
9992



SHOWSTÄNDER

- Einzel-Showständer für PUKY® Laufräder
- Nicht für LR Ride und LR light



SHOWSTÄNDER

- Einzel-Showständer für LR Ride



LAUFRAD-PRÄSENTATIONS-STÄNDER

- Für ca. 10-12 Laufräder
- Einfache Montage
- ca. B: 116 cm
- H: 220 cm
- T: 65 cm



LAUFRAD-PRÄSENTATIONS-STÄNDER (SMALL)

- Für ca. 6-8 Laufräder
- Einfache Montage
- ca. B: 63 cm
- H: 220 cm
- T: 65 cm



ZUBEHÖR-BOARD

- Passend für alle LR-Präsentationsständer
- In zwei Positionen montierbar
- ca. B: 38 cm
- H: 103 cm




KLEINFahrzeug-PRÄSENTATIONS-STÄNDER

- Für ca. 3 Kleinfahrzeuge zzgl. Zubehör
- Einfache Montage
- ca. B: 75 cm
- H: 185 cm
- T: 49 cm



SCOOTER-PRÄSENTATIONS-STÄNDER

























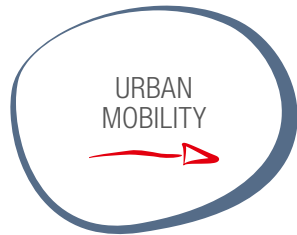
- Für ca. 5 Scooter
- Einfache Montage
- ca. B: 63 cm
- H: 230 cm
- T: 63 cm
























ARTIKEL		L × B × H	M³	KG*	KG**	V-RAD	H-RAD
CEETY®	CAT S6 ceety®	50 × 30 × 70	0,1	9,0	10,3	LR225/65	LR180/55
MY FIRST PUKY®	PUKYLINO®	51 × 27 × 17	0,02	2,7	2,9	LR150/35	
	WUTSCH®	54 × 29 × 17	0,03	2,8	3,1	LR150/35	
	FITSCH®	42 × 36 × 27	0,04	3,1	3,7	LR225	LR150/35
	PUKYMOTO®	54 × 29 × 17	0,03	2,7	3,0	LR225	LR150/35
DREIRÄDER	CAT 1S	52 × 29 × 38	0,06	5,5	6,3	LR225S	LR180S
	CAT 1L	52 × 29 × 38	0,06	6,0	6,8	L225/55	L180/50
	CAT 1SP	52 × 29 × 38	0,06	5,8	6,6	L225/55	L180/50
LAUFRÄDER	LR M	73 × 13 × 42	0,04	3,5	4,3	LR215/50S	
	LR M Plus	73 × 13 × 42	0,04	3,7	4,5	LR215/50S	
	LR 1	80 × 13 × 60	0,06	5,2	6,2	LR290/50S	
	LR 1L	80 × 13 × 60	0,06	5,0	6,0	50-203 (12,5 × 2,00)	
	LR 1L Br	80 × 13 × 60	0,06	5,2	6,2	50-203 (12,5 × 2,00)	
	LR Light	88 × 16 × 58	0,08	3,4	4,9	50-203 (12,5 × 2,00)	
	LR Light Br	88 × 16 × 58	0,08	3,8	5,2	50-203 (12,5 × 2,00)	
	LR Ride Br	88 × 16 × 58	0,07	4,1	5,5	50-203 (12,5 × 2,00)	
	LR XL	96 × 13 × 55	0,07	5,5	6,9	62-203 (12,5 × 2,40)	
SCOOTER	R 1	73 × 17 × 45	0,06	3,3	4,1	LR215/50S	LR120/30S
	R 03	88 × 16 × 45	0,06	4,3	5,1	LR215/50S	
	R 03L	88 × 16 × 45	0,06	4,7	5,5	L225 × 55	
	R 07L	115 × 15 × 62	0,11	6,4	7,9	62-203 (12,5 × 2,40)	
	Speedus ONE	98 × 36 × 26	0,09	5,1	6,4	LR230/35	LR200/35
	Speedus TWO	98 × 36 × 26	0,09	5,7	7,0	LR230/35	LR200/35
GO KARTS	F 20	91 × 25 × 54	0,12	10,5	11,5	LR225/65	
	F 550	107 × 29 × 67	0,21	15,7	17,4	LR266 × 80	
	F 1L	122 × 30 × 73	0,26	21,8	23,8	260/85-5	290/125

















ARTIKEL		L × B × H	M³	KG*	KG**	V-RAD	H-RAD
KINDERFAHRRÄDER	Z 2	92 × 19 × 51	0,09	9,5	10,3	50-203 (12,5 × 2,00)	
	Z 6	114 × 18 × 60	0,12	9,9	11,3	47-305 (16 × 1,75)	
	Z 8	125 × 18 × 66	0,14	10,9	12,8	47-355 (18 × 1,75)	
	ZL 12 ALU	91 × 18 × 55	0,09	8,9	9,8	50-203 (12,5 × 1,90)	
	ZL 16 ALU	114 × 18 × 60	0,12	9,5	11,0	47-305 (16 × 1,75)	
	ZL 18 ALU	125 × 18 × 66	0,15	9,9	12,1	47-355 (18 × 1,75)	
	ZLX 16 ALU	125 × 21 × 66	0,17	8,9	10,4	47-305 (16 × 1,90)	
	ZLX 18 ALU	125 × 21 × 66	0,17	9,4	11,6	47-355 (18 × 1,90)	
	ZLX 16 ALU - Freilauf	112 × 21 × 85	0,2	7,4	10,9	47-305 (16 × 1,90)	
	ZLX 18 ALU - Freilauf	121 × 21 × 87	0,22	7,9	11,7	47-355 (18 × 1,90)	
	ZLX 18-3 ALU	125 × 21 × 66	0,17	9,9	12	47-355 (18 × 1,90)	
JUGENDFAHRRÄDER	CRUSADER® 20-6	134 × 20 × 73	0,2	11,8	14,2	47-406 (20 × 1,75)	
	CRUSADER® 20-3	134 × 20 × 73	0,2	12,3	14,7	50-406 (20 × 2,00)	
	CRUSADER® 20-3 LIGHT	134 × 20 × 73	0,2	11,8	14,2	50-406 (20 × 2,00)	
	CRUSADER® 24-3 LIGHT	143 × 26 × 74	0,27	13,5	17,4	50-507 (24 × 2,00)	
	CRUSADER® 24-7 LIGHT	143 × 26 × 74	0,27	13,9	18,3	50-507 (24 × 2,00)	
	CRUSADER® 24-8 ACTIVE	143 × 26 × 74	0,27	11,6	15,6	50-507 (24 × 2,00)	
	SKYRIDE® 20-6 ALU	134 × 20 × 73	0,2	11,5	13,9	50-406 (20 × 2,00)	
	SKYRIDE® 20-3	134 × 20 × 73	0,2	12,5	14,9	50-406 (20 × 2,00)	
	SKYRIDE® 20-3 LIGHT	134 × 20 × 73	0,2	12	14,4	47-406 (20 × 1,75)	
	SKYRIDE® 24-3 LIGHT	143 × 26 × 74	0,27	13,6	17,5	50-507 (24 × 2,00)	
	SKYRIDE® 24-7 LIGHT	143 × 26 × 74	0,27	14,0	18,4	50-507 (24 × 2,00)	
	SKYRIDE® 24-8 ALU LIGHT	143 × 26 × 74	0,27	12,6	16,5	50-507 (24 × 2,00)	
	SKYRIDE® 24-3 CLASSIC	143 × 26 × 74	0,27	13,6	18,0	50-507 (24 × 2,00)	
	SKYRIDE® 24-7 CLASSIC	143 × 26 × 74	0,27	14,0	18,4	50-507 (24 × 2,00)	

* = Gewicht Fahrzeug · ** = Gewicht Fahrzeug inkl. Verpackung · Technische Änderungen vorbehalten



<p>LRXL 4078</p>  <p>22</p> <p>4 015731 040788</p>	<p>LRXL 4079</p>  <p>22</p> <p>4 015731 040795</p>	<p>NEW</p> <p>LRLIGHT 4089</p>  <p>23</p> <p>4 015731 040894</p>	<p>NEW</p> <p>LRLIGHT 4090</p>  <p>23</p> <p>4 015731 040900</p>
<p>NEW</p> <p>LRLIGHT BR 4091</p>  <p>23</p> <p>4 015731 040917</p>	<p>SCOOTER</p>	<p>R1 5173</p>  <p>24</p> <p>4 015731 051739</p>	<p>R1 5176</p>  <p>24</p> <p>4 015731 051760</p>
<p>R1 5172</p>  <p>24</p> <p>4 015731 051722</p>	<p>R03 5342</p>  <p>25</p> <p>4 015731 053429</p>	<p>R03 5346</p>  <p>25</p> <p>4 015731 053467</p>	<p>NEW</p> <p>R03 2001</p>  <p>50</p> <p>4 015731 020018</p>
<p>R03L 5200</p>  <p>25</p> <p>4 015731 052002</p>	<p>R03L 5219</p>  <p>25</p> <p>4 015731 052194</p>	<p>NEW</p> <p>SPEED US ONE 5000</p>  <p>33</p> <p>4 015731 050008</p>	<p>NEW</p> <p>SPEED US ONE 5001</p>  <p>33</p> <p>4 015731 050015</p>
<p>NEW</p> <p>SPEEDUS ONE 5002</p>  <p>33</p> <p>4 015731 050022</p>	<p>NEW</p> <p>SPEEDUS TWO 5004</p>  <p>34</p> <p>4 015731 050046</p>	<p>NEW</p> <p>SPEEDUS TWO 5003</p>  <p>34</p> <p>4 015731 050039</p>	<p>R07L 5400</p>  <p>35</p> <p>4 015731 054006</p>
<p>R07L 5419</p>  <p>35</p> <p>4 015731 054198</p>	<p>R07L 5406</p>  <p>35</p> <p>4 015731 054068</p>		



<p>Z2 4113</p>  <p>26</p> <p>4 015731 041136</p>	<p>Z2 4112</p>  <p>26</p> <p>4 015731 041129</p>	<p>NEW</p> <p>Z2 4110</p>  <p>26</p> <p>4 015731 041105</p>	
<p>ZL 12 4122</p>  <p>26</p> <p>4 015731 041228</p>	<p>ZL 12 4124</p>  <p>26</p> <p>4 015731 041242</p>	<p>ZL 12 4125</p>  <p>26</p> <p>4 015731 041259</p>	<p>NEW</p> <p>ZL 12 4120</p>  <p>26</p> <p>4 015731 041204</p>
<p>ZL 12 4129</p>  <p>53</p> <p>4 015731 041297</p>	<p>Prinzessin Lillifee</p> <p>ZL 12 4128</p>  <p>55</p> <p>4 015731 041280</p>	<p>Z6 4214</p>  <p>28</p> <p>4 015731 042140</p>	<p>Z6 4215</p>  <p>28</p> <p>4 015731 042157</p>
<p>NEW</p> <p>Z6 4217</p>  <p>28</p> <p>4 015731 042171</p>	<p>ZL 16 ALU 4222</p>  <p>29</p> <p>4 015731 042225</p>	<p>ZL 16 ALU 4224</p>  <p>29</p> <p>4 015731 042249</p>	<p>ZL 16 ALU 4225</p>  <p>29</p> <p>4 015731 042256</p>
<p>NEW</p> <p>ZL 16 ALU 4230</p>  <p>29</p> <p>4 015731 042300</p>	<p>Prinzessin Lillifee</p> <p>NEW</p> <p>ZL 16 ALU 2003</p>  <p>51</p> <p>4 015731 020032</p>	<p>Prinzessin Lillifee</p> <p>ZL 16 ALU 4229</p>  <p>53</p> <p>4 015731 042294</p>	<p>NEW</p> <p>ZL 16 ALU 4228</p>  <p>55</p> <p>4 015731 042287</p>
<p>ZLX 16 4270</p>  <p>29</p> <p>4 015731 042706</p>	<p>ZLX 16 4272</p>  <p>29</p> <p>4 015731 042720</p>	<p>NEW</p> <p>ZLX 16 4273</p>  <p>29</p> <p>4 015731 042737</p>	<p>NEW</p> <p>ZLX 16 4274</p>  <p>29</p> <p>4 015731 042744</p>

<p>Z8 4304</p>  <p>30</p> <p>4 015731 043048</p>	<p>Z8 4412</p>  <p>30</p> <p>4 015731 044120</p>	<p>Z8 4319</p> <p>NEW</p>  <p>30</p> <p>4 015731 043192</p>	<p>ZL18 4322</p>  <p>31</p> <p>4 015731 043222</p>
<p>ZL18 4324</p>  <p>31</p> <p>4 015731 043246</p>	<p>ZL18 4325</p>  <p>31</p> <p>4 015731 043253</p>	<p>ZL18 4329</p> <p>Princessin Lillifee</p>  <p>53</p> <p>4 015731 043291</p>	<p>ZL18 4328</p> <p>Capt'n Sharky</p>  <p>55</p> <p>4 015731 043284</p>
<p>ZL18 4331</p> <p>NEW</p>  <p>31</p> <p>4 015731 043314</p>	<p>ZLX18 4370</p>  <p>31</p> <p>4 015731 043703</p>	<p>ZLX18 4372</p>  <p>31</p> <p>4 015731 043727</p>	<p>ZLX18 4373</p> <p>NEW</p>  <p>31</p> <p>4 015731 043734</p>
<p>ZLX18 4374</p> <p>NEW</p>  <p>31</p> <p>4 015731 043741</p>	<p>ZLX18-3 4400</p>  <p>31</p> <p>4 015731 044007</p>		

<p>STVZO-FAHRRÄDER</p> 			
<p>SKYRIDE20-3 ALU 4446</p>  <p>39</p> <p>4 015731 044465</p>	<p>SKYRIDE20-3 LIGHT 4450</p>  <p>39</p> <p>4 015731 044502</p>	<p>SKYRIDE20-3 LIGHT CLASSIC 4451</p> <p>NEW</p>  <p>39</p> <p>4 015731 044519</p>	
<p>SKYRIDE20-6 ALU 4449</p>  <p>38</p> <p>4 015731 044496</p>	<p>SKYRIDE24-3 ALU 4815</p>  <p>42</p> <p>4 015731 048159</p>	<p>SKYRIDE24-3 ALU 4816</p>  <p>42</p> <p>4 015731 048166</p>	<p>SKYRIDE24-3 ALU 4801</p>  <p>44</p> <p>4 015731 048012</p>

<p>SKYRIDE24-7 ALU 4864</p>  <p>43</p> <p>4 015731 048647</p>	<p>SKYRIDE24-7 ALU 4865</p>  <p>43</p> <p>4 015731 048654</p>	<p>SKYRIDE24-7 ALU 4871</p>  <p>44</p> <p>4 015731 048715</p>
<p>SKYRIDE24-8 ALU 4814</p>  <p>45</p> <p>4 015731 048142</p>	<p>CRUSADER20-3 ALU 4561</p>  <p>41</p> <p>4 015731 045615</p>	<p>CRUSADER20-3 ALU 4552</p>  <p>41</p> <p>4 015731 045523</p>
<p>CRUSADER20-6 ALU 4600</p>  <p>40</p> <p>4 015731 046001</p>	<p>CRUSADER24-3 ALU 4824</p>  <p>46</p> <p>4 015731 048241</p>	<p>CRUSADER24-7 ALU 4872</p>  <p>46</p> <p>4 015731 048722</p>
<p>CRUSADER24-8 ALU 4866</p>  <p>47</p> <p>4 015731 048661</p>		

<p>GO KART</p> 	
<p>F20 3323</p>  <p>57</p> <p>4 015731 033230</p>	<p>F550 3530</p>  <p>57</p> <p>4 015731 035302</p>
<p>F1 3840</p>  <p>57</p> <p>4 015731 038402</p>	<p>Für unsere Verträge und Lieferungen gelten ausschließlich unsere allgemeinen Geschäftsbedingungen, die Sie unter agb.puky.de einsehen können.</p> <p>Ausstattungsänderungen und technische Änderungen vorbehalten.</p>

PUKY® und das Deutsches Kinderhilfswerk e.V. verfolgen als Partner das gemeinsame Ziel, Kinder in ihrer Mobilität und Bewegungsfreiheit zu fördern, die über ihre Familien keinen Zugang zu Kinderfahrzeugen erhalten.

Vor diesem Hintergrund unterstützt PUKY® über das Deutsches Kinderhilfswerk e.V. Einrichtungen, die Kindern aus finanziell schwachen Familien helfen.

Mobilität und Bewegung fördert Kinder in allen Entwicklungsphasen und bereitet sie ideal auf ihr späteres Leben vor.

PUKY® unterstützt das



PUKY® GmbH & Co. KG
Fortunastraße 11
42489 Wülfrath
info@puky.de



PUKY Official · www.puky.de

