

Aus Liebe zum Kind Geuther

Katalog 2019



QUALITÄT VON HERZEN

Liebe Eltern,

es war einmal vor mehr als 100 Jahren. So beginnen die meisten Märchen. Wir sind kein Märchen. Wir haben Geschichte geschrieben. Geuther steht für Qualität und Sicherheit aus Liebe zu Ihrem Kind, seit vielen Generationen.

„Made in Germany“ ist uns wichtig, das können wir mit unserer Produktion im oberfränkischen Mitwitz garantieren. Hier wird nur qualitativ, hochwertiges Buchenholz aus Europäischen Wäldern verarbeitet. Die Wasserlacke, welche Verwendung finden, sind umweltfreundlich, schadstofffrei und für Ihre Kinder in jeglicher Hinsicht unbedenklich. Durch Nachhaltigkeit in Produktion und Verpackung sichern wir die Zukunft Ihrer Kinder.

Geuther stellt sich der Herausforderung, den Fortschritt der Zeit in die Sicherheit Ihrer Kleinen umzusetzen, damit diese behütet aufwachsen können.

Sie suchen GS geprüfte Produkte? Kein Problem! Unsere zertifizierten Produkte werden nach den strengen Europäischen Normen vom TÜV auf Sicherheit geprüft. In unserem internen Prüflabor testen wir jede Charge nach noch strengeren Kriterien. Wir stehen für Markenqualität „Made in Germany“. Unsere Produkte überzeugen durch formschöne Optik, einfache Handhabung.

Möchten Sie mehr über uns in Erfahrung bringen? Dann besuchen Sie unsere Homepage unter www.geuther.de, wo Sie eine detaillierte Aufstellung unseres Gesamtsortimentes finden. Desweiteren erhalten Sie dort detaillierte Informationen, welche Ihnen bei der Findung eines auf Ihre Bedürfnisse zugeschnittenen Sicherheitsproduktes helfen werden. Gerne können Sie sich auch bei einem unserer qualifizierten Handelspartner vor Ort beraten lassen oder in diversen Online Shops fündig werden.

Am Design arbeitet ständig ein qualifiziertes Team, um Ihnen auch weiterhin trendige sowie hochqualitative und sichere Produkte für Ihren Nachwuchs anbieten zu können.

Wir würden uns freuen, wenn Sie uns auch weiterhin Ihr Vertrauen schenken. Lassen Sie uns die Geschichte „Geuther – Aus Liebe zum Kind“ gemeinsam weiterschreiben.

Herzliche Grüße



Michel Bertsch
Geschäftsführer

Kinderzimmer	Seite	04 - 33
Spiel- und Hochbetten	Seite	28 - 29
Betten und Wiegen	Seite	30 - 37
Hochstühle	Seite	38 - 49
Sitzverkleinerer	Seite	50 - 51
Laufgitter	Seite	52 - 61
Laufgitterbettchen	Seite	62 - 63
Tür- und Treppenschutzgitter	Seite	64 - 71
Wickelregale	Seite	72 - 78
Wickelaufsätze	Seite	79 - 82
Wickelmulden	Seite	83
Kindersitzgruppen	Seite	84 - 85
Schaukeltiere	Seite	86 - 87
Kinderfahrzeuge	Seite	88 - 89
Wippen	Seite	90 - 91
Stoffe und Folien	Seite	92 - 93

MARIT



Art.Nr.: 1142 KB
Kinderbett Marit 70 x 140 cm



Art.Nr.: 1142 WK GU/AT
Wickelkommode Marit



Art.Nr.: 1142 S3 GU/AT
Kleiderschrank Marit



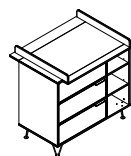
Art.Nr.: 1142 HR
Hochregal Marit



Kinderbett 70 x 140 cm
Art.Nr. 1142 KB
3 Schlupfsprossen



Umbauseiten
Art.Nr. 1000 US



Wickelkommode
Art.Nr. 1142 WK GU/AT
3 Schubkästen, 2 Einlegeböden
B 103 / H 94 / T 55 - 76 cm



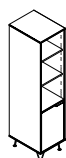
Wandregal
Art.Nr. 1142 WR
B 90 / H 30 / T 20 cm



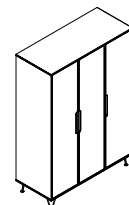
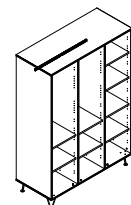
Truhe
Art.Nr. 1142 TR
B 64 / H 53 / T 40,5 cm



Stummer Diener
Art.Nr. 1142 SD
B 78 / H 154 / T 48 cm



Hochregal
Art.Nr. 1142 HR
1 Tür, 3 Einlegeböden
B 46 / H 194 / T 58 cm



Kleiderschrank
Art.Nr. 1142 S3 GU/AT
3 Türen, 2 Kleiderstangen,
7 Einlegeböden, 1 Zwischenboden
B 133 / H 194 / T 58 cm

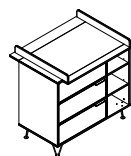
MARIT



Kinderbett 70 x 140 cm
Art.Nr. 1142 KB
3 Schlupfsprossen



Umbauseiten
Art.Nr. 1000 US



Wickelkommode
Art.Nr. 1142 WK GU/WE
3 Schubkästen, 2 Einlegeböden
B 103 / H 94 / T 55 - 76 cm



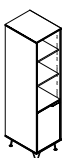
Wandregal
Art.Nr. 1142 WR
B 90 / H 30 / T 20 cm



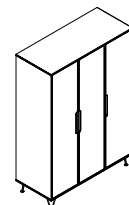
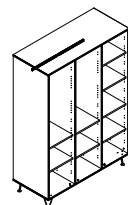
Truhe
Art.Nr. 1142 TR
B 64 / H 53 / T 40,5 cm



Stummer Diener
Art.Nr. 1142 SD
B 78 / H 154 / T 48 cm



Hochregal
Art.Nr. 1142 HR
1 Tür, 3 Einlegeböden
B 46 / H 194 / T 58 cm



Kleiderschrank
Art.Nr. 1142 S3 GU/WE
3 Türen, 2 Kleiderstangen,
7 Einlegeböden, 1 Zwischenboden
B 133 / H 194 / T 58 cm

MARIT



MOMO



Kinderbett 70 x 140 cm
Art.Nr. 1140 KB
3 Schlupfsprossen, 2-fach höhenverstellbarer Lattenrost



Umboseiten
Art.Nr. 1000 US



Wickelkommode
Art.Nr. 1140 WK
3 Schubkästen (Vollauszug oben)
B 104 / H 89,5 / T 57,5 - 77 cm



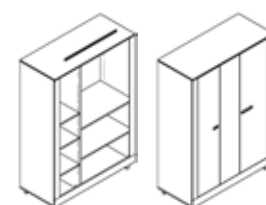
Wandregal
Art.Nr. 1140 WR
B 86 / H 37 / T 20 cm



Dachelement für Kinderbett
Art.Nr. 1140 DA



Aufsatz Wickelkommode
Art.Nr. 1140 AW



Kleiderschrank
Art.Nr. 1140 S3
3 Türen, 1 Kleiderstange, 4 Einlegeböden,
1 Zwischenboden
B 133 / H 193 / T 57,5 cm



WAVE PASTELL



Kinderbett 70 x 140 cm
Art.Nr. 1196 KB
3 Schlupfsprossen
3-fach höhenverstellbarer
Lattenrost



Umbauseiten
Art.Nr. 1000 US



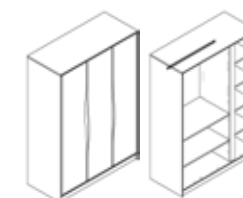
Wickelkommode
Art.Nr. 1196 WK
3 Schubkästen
(Vollauszug oben)
B 108,5 / H 89 / T 45,5 - 77,5 cm



Wandregal
Art.Nr. 1196 WR
B 85 / H 21 / T 20 cm



Hochregal
Art.Nr. 1196 HR
2 Schubkästen
1 Einlegeboden
B 71 / H 151 / T 45,5 cm



Kleiderschrank
Art.Nr. 1196 S3
3 Türen, 1 Kleiderstange,
5 Einlegeböden,
1 Zwischenboden
B 133 / H 193 / T 57,5 cm



WAVE NATUR



Kinderbett 70 x 140 cm
Art.Nr. 1196 KB
3 Schlupfsprossen
3-fach höhenverstellbarer
Lattenrost



Umboseiten
Art.Nr. 1000 US



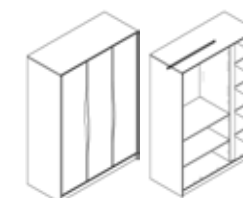
Wickelkommode
Art.Nr. 1196 WK
3 Schubkästen
(Vollauszug oben)
B 108,5 / H 89 / T 45,5 - 77,5 cm



Wandregal
Art.Nr. 1196 WR
B 85 / H 21 / T 20 cm



Hochregal
Art.Nr. 1196 HR
2 Schubkästen
1 Einlegeboden
B 71 / H 151 / T 45,5 cm



Kleiderschrank
Art.Nr. 1196 S3
3 Türen, 1 Kleiderstange,
5 Einlegeböden,
1 Zwischenboden
B 133 / H 193 / T 57,5 cm



METTE



Kinderbett 70 x 140 cm
Art.Nr. 1193 KB
 inkl. Umbauseiten
 3 Schlupfsprossen
 3-fach höhenverstellbarer
 Lattenrost



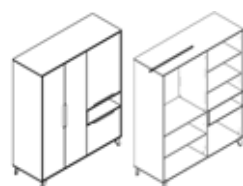
Wandregal
Art.Nr. 1193 WR
 B 58 / H 28 / T 19 cm



Wickelkommode
Art.Nr. 1193 WK
 2 Schubkästen,
 1 Tür, 1 Einlegeboden
 B 121 / H 93,5 / T 47,5 - 75,5 cm



Hochregal
Art.Nr. 1193 HR
 1 Schubkasten,
 2 Einlegeböden
 B 71 / H 156 / T 57,5 cm



3-teiliger Schrank
Art.Nr. 1193 S3
 4 Türen, 1 Kleiderstange,
 4 Einlegeböden,
 1 Zwischenboden
 B 158 / H 198 / T 57,5 cm





COTTAGE



Kinderbett 70 x 140 cm
Art.Nr. 1178 KB
 inkl. Umbauseiten
 3 Schlupfsprossen
 3-fach höhenverstellbarer
 Lattenrost



Hochregal
Art.Nr. 1178 HR
 Hochregal
 4 Einlegeböden,
 2 Schubkästen
 B 104,5 / H 148 / T 45/ 48,5 cm



Wandregal
Art.Nr. 1178 WR
 B 80 / H 40 / T 21 cm



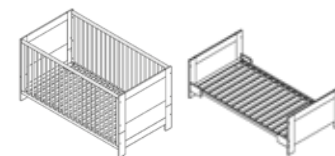
Wickelkommode
Art.Nr. 1178 WK
 1 Schubkasten
 3 Einlegeböden
 3 Türen
 B 111,5 x H 90 x T 57,5 - 75,5 cm



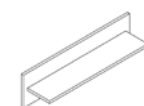
3-teiliger Schrank
Art.Nr. 1178 S3
 3 Türen
 3 Kleiderstangen,
 6 Einlegeböden
 3 Zwischenböden
 B 139,5 / H 190 / T 57,5/ 61 cm



MARLENE



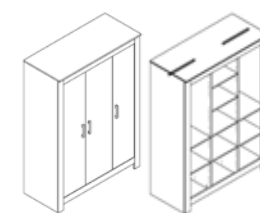
Kinderbett 70 x 140 cm
Art.Nr. 1172 KB
 inkl. Umbauseiten
 3 Schlupfsprossen
 3-fach höhenverstellbarer
 Lattenrost



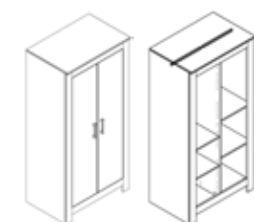
Wandregal
Art.Nr. 1172 WR
 B 86,5 x T 20 x H 23 cm



Wickelkommode
Art.Nr. 1172 WK
 3 Schubkästen
 B 95 x H 88 x T 49 - 75,5 cm



3-teiliger Schrank
Art.Nr. 1172 S3
 3 Türen, 2 Kleiderstangen
 8 Einlegeböden
 B 132 x H 187 x T 58,5 cm



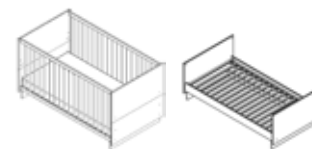
2-teiliger Schrank
Art.Nr. 1172 S2
 2 Türen, 2 Kleiderstangen
 4 Einlegeböden
 B 89 x H 187 x T 58,5 cm

MARLENE





FRESH



Kinderbett 70 x 140 cm
Art.Nr. 1167 KB
 inkl. Umbauseiten
 3 Schlupfsprossen
 3-fach höhenverstellbarer
 Lattenrost



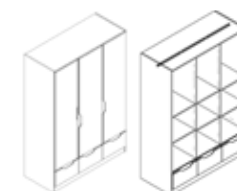
Wandregal
Art.Nr. 1167 WR
 B 90 x H 31 x T 20 cm



Wickelkommode
Art.Nr. 1167 WK
 3 Schubkästen
 B 108 x H 89 x T 56,5 - 75 cm



Hochregal
Art.Nr. 1167 HR
 3 Einlegeböden
 2 Schubkästen
 B 45,5 x H 193 x T 56,5 cm



3-teiliger Schrank
Art.Nr. 1167 S3
 3 Kleiderstangen
 6 Einlegeböden
 B 133 x H 193 x T 56,5

FRESH





SPIEL-& HOCH- BETTEN



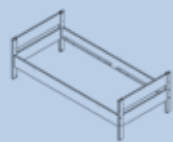
Art.Nr. Set 1350



Art.Nr. Set 1368



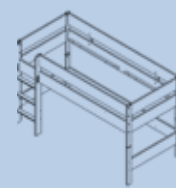
Art.Nr. Set 1365



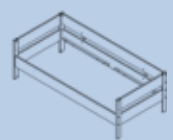
Einzelbett
Art.Nr. 1300
L 207 x B 98 x H 66 cm
(Liegehöhe ca. 43 cm)



Etagenbett 162
Art.Nr. Set 1357
L 207 x B 105 x H 162 cm
(Liegehöhe ca. 43/138 cm)



Spielbett 125
Art.Nr. Set 1351
L 207 x B 105 x H 125 cm
(Liegehöhe ca. 100 cm)



Jugendbett
Art.Nr. Set 1350
L 207 x B 98 x H 66 cm
(Liegehöhe ca. 43 cm)



Etagenbett wie Set 1357
m. Schrägleiter
Art.Nr. Set 1367
L 207 x B 141 x H 162 cm
(Liegehöhe ca. 43 / 138 cm)

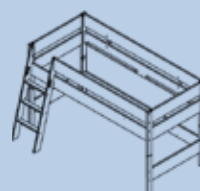


Spielbett 125
m. Rutsche
Art.Nr. Set 1355
L 207 x B 233 x H 125 cm
(Liegehöhe ca. 100 cm)

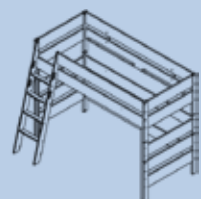
Lattenrost
Art.Nr. 1320
L 200 x B 90cm



Hochbett 162
Art.Nr. Set 1358
L 207 x B 105 x H 162 cm
(Liegehöhe ca. 138 cm)



Spielbett wie SET 1351
m. Schrägleiter
Art.Nr. Set 1361
L 207 x B 131 x H 125 cm
(Liegehöhe ca. 100 cm)



Hochbett wie Set 1358
m. Schrägleiter
Art.Nr. Set 1368
L 207 x B 141 x H 162 cm
(Liegehöhe ca. 138 cm)



Spielbett wie SET1355
m. Schrägleiter
Art.Nr. Set 1365
L 207 x B 233 x H 125 cm
(Liegehöhe ca. 100 cm)



Art.Nr. Set 1351
jeweils kombinierbar mit 1390, 1391, 1392
oder auf www.geuther.de

Textile
Ergänzungsprodukte
Art.Nr. 1390 Tunnel
Ausführung: 350 (blau)

Art.Nr. 1391 Vorhang-Set
2-teilig Längsseite
Ausführung:
353 (blau / weiß)

Art.Nr. 1392
Vorhang-Set 2-teilig Kopfseite
Ausführung:
353 (blau / weiß)

Vorhangstange Längsseite
2-teilig
Art.Nr. 1380

Vorhangstange Kopfseite
2-teilig
Art.Nr. 1381



BETTY & BETSY



Bett an Bett Betty
Art.Nr. 1123

inkl. Matratze Kaltschaum belüftet,
mit Frottee-Steppbezug,
4 feststellbare Teppichrollen,
absenkbares Gitterteil
Liegefläche 45 x 90 cm,
verstellbar von 41,5 - 57,5 cm
Farben: natur, weiß



Bett an Bett Betsy
für Boxspringbetten
Art.Nr. 1125

inkl. Matratze Kaltschaum belüftet,
mit Frottee-Steppbezug,
4 feststellbare Teppichrollen,
absenkbares Gitterteil,
Liegefläche 45 x 90 cm,
verstellbar von 51-70 cm
Farben: natur, weiß



Bettneestchen
Art.Nr. 4162

Stoff:
322 (Waffelpignet weiß)
326 (Streifen grau/weiß)

JASMIN



Stubenwagen Jasmin Art.Nr. 1117

inkl. Matratze, 4 feststellbare
Teppichrollen,
Liegefläche 45 x 90 cm,
inkl. Schleier und Schleierhalter
Einhang aus Mesh-Gewebe

Ausführung:

Natur/161 - Schleier weiß
Weiß /161 - Schleier weiß-
Natur/166 - Schleier Pusteblume
Weiß/166 - Schleier Pusteblume





Schaukelwiege LYN,
Art.Nr. 1118
 4 feststellbare Teppichrollen,
 inkl. Schleier, Schleierhalter und
 Matratze (38 x 77 cm),
 Einhang aus Mesh-Gewebe

Ausführung:
 Weiß/161 - Schleier weiß
 Weiß/166 - Schleier Pustebblume

MAYLA



Art.Nr. 1131KB
60 x 120 cm
zusammenfaltbar, 3-fach höhenverstellbar,
4 Rollen gebremst,
Gitterteile: Buche massiv,
Bettboden: MDF 12mm
Farben: natur und weiß



Kinderbett Pascal
Art.Nr. 1101 KB
70 x 140 cm
inkl. Umbauseiten
Farben: natur und weiß

PASCAL



Schleierhalter
Art.Nr. 4112
mit Tellerfuß




Schleierhalter
Art.Nr. 4111
mit Schraubhalterung



SYT

Art.Nr. 2337
 Material: Massive Buche.
 Sitz, Rücken, Bügel und Fußbrett
 aus Sperrholz
 Farben: natur, koloniale, weiß,
 mint, rosé, blau, lichtgrau



Art.Nr.: 4740
Sitzpolster
 Stoffe 109, 111, 113, 114,
 115, 132, 154
 (siehe Seite 50/51)



Spielbrett
Art.Nr. 0037 SB
 Farben: natur,
 koloniale, weiß, mint,
 blau, rosé, lichtgrau





Tamino
 Art.Nr. 2345
 Material: Massive Buche und
 pulverbeschichtetes Metall.
 Farben: natur, weiß, lichtgrau

TAMINO



Art.Nr.: 4745
 Sitzpolster
 Stoffe 109, 111, 113 114,
 115, 154
 (siehe Seite 50/51)




Spielbrett
 Art.Nr. 0045 SB
 Farben: natur, weiß,
 lichtgrau



SWING



Art.Nr. 2355
Material: Massive Buche
Farben: natur, koloniale, weiß, schlamm, funny, lichtgrau



Spielbrett
Art.Nr. 0055 SB
Farben: natur, koloniale, weiß, schlamm, funny, lichtgrau



Sitzverkleinerer
Art.Nr. 4743
Stoffe: 105, 107, 109, 111, 113, 114, 115, 131, 132, 154, (siehe Seite 50/51)



Art.Nr. 2335
Sitz, Rücken, Spiel-Essbrett mit
erhöhtem Rand und Fußbrett aus Sperrholz
Farben: funny, schlamm, weiß,
koloniale, natur, grau



Sitzverkleinerer
Art.Nr. 4737
Stoffe: 105, 107, 109, 111, 113,
114, 115, 131, 132, 154,
(siehe S. 50/51)

FAMILY





Sitzverkleinerer
 Art.Nr. 4742
 Stoffe: 105, 107, 109,
 111, 113, 114, 115,
 131, 132, 154
 (siehe S. 50/51)

MUCKI

Art.Nr. 2306
 Stapelbar
 Farben: natur, koloniale



FILOU



Art.Nr. 2360
 komplett aus
 massiver Buche
 inkl. Ess-Spielbrett
 Farbe: natur, weiß






TRAVELLER

Art.Nr. 2307
 Klapp-Hochstuhl, Natur
 großes Ess-Spiel-Brett, Sitz und
 Rücken mit beschichtetem
 Stoffbezug, Schaumstoff gepolstert
 Ausführung: Natur-219



Art.Nr. 2009
 Farbe: natur
 Folien: 32
 Farbe: weiß
 Folien: 32
 (siehe Seite 93)

NICO



4731

Sitzverkleinerer für
alle Hochstühle.
Art.Nr. 4731
Folie



07



09



11



13



14



15



32

4732

Sitzverkleinerer de Luxe
Art.Nr. 4732
Folie



07



09



11



13



14



15



32

4733

Sitzverkleinerer
Art.Nr. 4733
Folie



07



09



11



13



14



15



32

4745

Sitzverkleinerer
für TAMINO
Art.Nr. 4745
Stoffe



109



111



113



114



115



154

4737

Sitzverkleinerer aus
Stoff, passend für viele
Hochstühle. mit extra
weicher Polsterung
Art.Nr. 4737
Stoffe



105



107



109



111



113



114



115



131



132



154

4740

Kissen für Hochstuhl
SYT
Art.Nr. 4740
Stoffe



109



111



113



114



115



132



154

4742

Sitzverkleinerer aus
Stoff, passend für viele
Hochstühle. ganz
weiche Polsterung
Art.Nr. 4742
Stoffe



105



107



109



111



113



114



115



131



132



154

4743

Sitzverkleinerer für
Hochstuhl SWING
Art.Nr. 4743
Stoffe



104



105



107



109



113



114



115



131



132



154

MARIT

Art.Nr.: 2242
Laufgitter Marit 102 x 84 cm

Höhe 85 cm, Buche massiv, 3-fach
höhenverstellbar, gepolsterter Boden,
Metallfüße verchromt,
Innenmaß: 80 x 98 cm

Ausführung: GU – 13, 15
(siehe Seite 93)



OLE

Art.Nr.: 2270
Laufgitter Ole 101 x 83 cm

Höhe 85 cm, 2-fach höhenverstellbarer,
gepolsterter Boden, Innenmaß 80 x 98 cm

Ausführung: natur – 11, 13, 15
weiß – 11, 13, 15
lichtgrau – 11, 13, 15
(siehe Seite 93)

Art.Nr.: 2270SL
Schubkasten Ole, inkl. Bockrollen

Ausführung: natur, weiß, lichtgrau



LEELA

Art.Nr. 2213

94 x 102,5 cm, Höhe 74 cm, Innenmaß 90 x 99 cm, zusammenfaltbar
3-fach höhenverstellbarer, gepolsterter Boden, 4 Teppichrollen
Farben - Folien:
natur - 09, 11, 14, 15
weiss - 09, 11, 14, 15
(siehe Seite 92/93)



Art.Nr. 2211

76 x 102,5 cm, Höhe 74 cm, Innenmaß 72,5 x 99 cm, zusammenfaltbar
3-fach höhenverstellbarer, gepolsterter Boden, 4 Teppichrollen
Farben - Folien:
natur - 09, 11, 14, 15
weiss - 09, 11, 14, 15
(siehe Seite 92/93)



CHILLI

Laufgitter-
Hängematte Chilli
Art.Nr. 4205
Liegefläche 40 x 75 cm
5-Punktgurt



BELAMI⁺



Art.Nr. 2231⁺
76 x 97 cm, Höhe 70,5 cm,
Innenmaß 70,8 x 91,8 cm,
3-fach höhenverstellbarer,
gepolsterter Boden, zerlegbar,
4 Teppichrollen
Farben - Folien:
natur - 07, 09, 11, 13, 14, 15, 32
weiß - 09, 11, 13, 14, 15, 32
lichtgrau - 13, 15
kolonial - 07
(siehe Seite 93)



Art.Nr. 2233⁺
97 x 97 cm, Höhe 70,5 cm,
Innenmaß 91,8 x 91,8 cm, 3-fach
höhenverstellbarer,
gepolsterter Boden, zerlegbar,
4 Teppichrollen
Farben - Folien:
wie Art.Nr. 2231⁺



LUCILEE⁺



Art.Nr. 2263⁺
90,2 x 97,4 cm, Höhe 70,5 cm,
Innenmaß 84,8 x 91,9 cm
zusammenfaltbar,
3-fach höhenverstellbarer,
gepolsterter Boden,
4 Teppichrollen
Farben - Folien:
natur - 07, 09, 11, 13, 14, 15, 32
weiß - 09, 11, 13, 14, 15, 32
lichtgrau (o. Abb.) - 13, 15
kolonial (o. Abb.) - 07
(siehe Seite 93)



Art.Nr. 2261⁺
76,2 x 97,4 cm, Höhe 70,5 cm,
Innenmaß 70,8 x 91,9 cm
zusammenfaltbar,
3-fach höhenverstellbarer,
gepolsterter Boden,
4 Teppichrollen
Farben - Folien:
wie Art.Nr. 2263⁺



Laufgitterbettchen (o. Abb.)
Art.Nr. 2232 LB / 2234 LB
Stoffe: 105, 107, 109, 111,
113, 114, 115, 132, 154
(siehe Seite 62/63)





Art.Nr. 2260
106,5 x 90 cm, Höhe 75 cm,
Innenmaß 101 x 85 cm
zusammenfaltbar, 2-fach
höhenverstellbarer,
gepolsterter Boden,
4 Teppichrollen
Farben - Folien:
natur - 13, 15, 32
weiß - 13, 15, 32
(siehe Seite 93)



Laufgitterbettchen (o. Abb.)
Art.Nr. 2260 LB
Stoffe: 113, 115, 132
(Siehe Seite 62/63)

AMELI

EURO-PARC+



Art.Nr. 2232⁺
76 x 97 cm, Höhe 77 cm
Innenmaß 70,8 x 91,8 cm
4-fach höhenverstellbarer,
gepolsterter Boden,
2 Teppichrollen, 3 Schlupfsprossen,
zusammenklappbar
Farben - Folien:
natur - 09, 11, 13, 14, 15, 32
weiß - 01, 09, 11, 13, 14, 15, 32
lichtgrau - 13, 15
(siehe Seite 93)



Art.Nr. 2234⁺
97 x 97 cm, Höhe 77 cm
Innenmaß 91,8 x 91,8 cm
4-fach höhenverstellbarer,
gepolsterter Boden,
2 Teppichrollen,
3 Schlupfsprossen,
zusammenklappbar
Farben - Folien:
wie Art.Nr. 2232⁺



Laufgitterbettchen
Art.Nr. 2232 LB /
2234 LB
Stoffe: 105, 107, 109, 111,
113, 114, 115, 132, 154
(siehe Seite 62/63)



MATRIX

Art.Nr. 2255
97 x 112 cm, Höhe 74 cm,
3-fach höhenverstellbarer,
gepolsterter Boden,
6 Rollen mit Feststeller,
3 Schlupfsprossen
Farben - Folien:
natur - 32
weiß - 09, 32
(siehe Seite 99)




Krabbeldecke
Art.Nr. 2255 KD
Stoffe: 132
(siehe Seite 62/63)



Art.Nr. 2228⁺
8-eckig
107 x 107 cm, Höhe 69,5 cm,
Innenmaß 101 x 101 cm
3-fach höhenverstellbarer,
gepolsterter Boden,
8 Teppichrollen
Farben - Folien:
natur - 09, 32
weiß - 09, 32
lichtgrau - 09
(siehe Seite 99)



Laufgitterbettchen
Art.Nr. 2228 LB
Stoffe: 109, 132
(siehe Seite 62/63)



OCTO- PARC⁺

2232 LB+

Laufgitterbettchen
Art.Nr. 2232 LB+
Für Laufgitter:
2231+, 2232+, 2261+
Stoffe: 105, 107, 109, 111,
113, 114, 115, 132, 154



2234 LB+

Laufgitterbettchen
Art.Nr. 2234 LB+
Für Laufgitter:
2233+, 2234+, 2263+
Stoffe: 105, 107, 109, 111,
113, 114, 115, 132, 154




2228 LB

Laufgitterbettchen
Art.Nr. 2228 LB
Für Laufgitter:
OCTO-PARC
Stoffe: 109, 132



2260 LB

Laufgitterbettchen
Art.Nr. 2260 LB
Für Laufgitter:
AMELI
Stoffe: 113, 115, 132



2270 LB

Laufgitterbettchen
Art.Nr. 2270 LB
Für Laufgitter:
OLE
Stoffe: 111, 113, 115



2255 KD

Krabbeldecken
Art.Nr. 2255 KD
Für Laufgitter:
6-Eck Matrix
Stoffe: 132





PURE LOCK

Purelock
Art.Nr. 4722
zum Schrauben in die Öffnung:
68,5 - 107 cm
zum Schrauben neben die Öffnung:
61 - 96 cm
Höhe 81 cm
Farbe: weiß

Zusatzklemme
Art.Nr. 0022 ZK
für den Umbau zum
Treppenschutzgitter,

EASY LOCK LIGHT+

Easylock Light+ - Türschutzgitter
Art.Nr. 4765+
zum Einklemmen und Schwenken
Verstellbereich 74 - 83 cm, Höhe 75,5 cm
Farbe: weiß / silber

Verlängerungen für Schutzgitter
Art.Nr. 0065 VS+
9 cm, Farbe: weiß / silber

Art.Nr. 0066 VS+
18 cm, Farbe: weiß / silber

Zusatzklemmen für Easylock Light
Art.Nr. 0065 ZK+
für den Umbau zum Treppenschutzgitter,



EASY LOCK+



Easylock+ - Türschutzgitter
Art.Nr. 4791+
 zum Einklemmen und Schwenken
 Verstellbereich 68 - 76 cm,
 Höhe 81,5 cm
 Farbe: weiß/silber

Art.Nr. 4792+
 Verstellbereich 80,5 - 88,5 cm,
 Höhe 81,5 cm
 Farbe: weiß/silber

Easylock+ - Treppenschutzgitter
Art.Nr. 4793+
 zum Einklemmen und Schwenken
 Verstellbereich 84,5 - 92,5 cm,
 Höhe 81,5 cm
 Farbe: weiß/silber

Verlängerungen für Schutzgitter
Art.Nr. 0091 VS+
 8 cm
 Farbe: weiß, silber
Art.Nr. 0092 VS+
 16 cm
 Farbe: weiß, silber



Y-Spindel
Art.Nr. 0048 YS
 für Säulen bis 7 cm

Zusatzklemmen für Easylock+
Art.Nr. 0049 ZK+
 für Sprossen von 1,5 - 8 cm Stärke



Bodenplatte
Art.Nr. 0048 BP
 Farbe: weiß



EASY LOCK WOOD+

Easylock Wood+ - Türschutzgitter
Art.Nr. 2791+
 zum Einklemmen und Schwenken
 Verstellbereich 68 - 76 cm, Höhe 81,5 cm
 Farbe: natur/silber

Art.Nr. 2792+
 Verstellbereich 80,5 - 88,5 cm, Höhe 81,5 cm
 Farbe: natur/silber

Easylock Wood+ - Treppenschutzgitter
Art.Nr. 2793+
 zum Einklemmen und Schwenken
 Verstellbereich 84,5 - 92,5 cm, Höhe 81,5 cm
 Farbe: natur/silber

Zusatzklemmen für Easylock Wood+
Art.Nr. 0029 ZK+
 für Sprossen von 1,5 - 8 cm Stärke

Bodenplatte
Art.Nr. 0048 BP
 Farbe: silber, weiß

Y-Spindel
Art.Nr. 0048 YS
 für Säulen bis 7 cm

Verlängerungen für Schutzgitter
Art.Nr. 0091 VS+
 8 cm
 Farbe: silber, weiß
Art.Nr. 0092 VS+
 16 cm
 Farbe: silber, weiß



TÜR- SCHUTZ GITTER+



Türschutzgitter+

Art.Nr. 2732+

zum Schrauben in die Öffnung: 65 - 105 cm
zum Schrauben neben die Öffnung: 58 - 93 cm
Höhe 83 cm
Farben: natur, weiß

Art.Nr. 2734+ (o. Abb.)

zum Schrauben in die Öffnung: 93,5 - 133 cm
zum Schrauben neben die Öffnung: 86 - 121 cm
Höhe 83 cm
Farben: natur, weiß



TREPPEN- SCHUTZ GITTER+



Treppenschutzgitter+

Art.Nr. 2733+

Verstellbereich 67 - 107 cm
Höhe 83 cm
Farben: natur, weiß

Art.Nr. 2735+ (o. Abb.)

Verstellbereich 95 - 135 cm
Höhe 83 cm
Farben: natur, weiß

Zusatzklemme+

Art.Nr. 2725 ZK+

Farben: natur, weiß



KONFIGURATIONS- GITTER



Konfigurationsgitter-Set 1 Art.Nr. 2761

1x Türelement 95 cm,
1x Verlängerung 95 cm,
1x Winkelement mit Fuß,
2x Wandanschluß
Verstellbereich 120 - 180 cm
Höhe 77 cm
Farben: natur/silber, weiß/silber



Konfigurationsgitter-Set 2 Art.Nr. 2762

1x Türelement 95 cm,
2x Verlängerung 44 cm,
2x Winkelement mit Fuß,
2x Wandanschluß
Verstellbereich 100 - 180 cm
Höhe 77 cm
Farben: natur/silber, weiß/silber



Verlängerungen
für Konfigurationsgitter
Farbe: natur, weiß
Art.Nr. 2764
95 cm inkl. Winkelement mit Fuß

Art.Nr. 2765
44 cm inkl. Winkelement mit Fuß

Winkelement mit Fuß
Art.Nr. 2767
Farbe: natur, weiß





LOTTA

Lotta
Art.Nr. 4868
 ohne Wickelmulde
 mit Schublade
 B 56 x H 90,5 x T 65 cm
 Arbeitshöhe 86 cm
 Farben: natur, weiß



Wickelmulden
Art.Nr. 5832
 kuschelweich mit
 Kopfschutz
 B 52 x T 75 cm
 (siehe Seite 83)



ALISA



Art.Nr. 4847
 ohne Wickelmulde
 B 54,4 x H 94 x T 73 cm
 Arbeitshöhe 87 cm
 Farben: natur, weiß





CLARA & CLARISSA

Clara
Art.Nr. 4844
ohne Wickelmulde
B 86 x H 90,5 x T 74,5 cm
Arbeitshöhe 86 cm
Farben: natur, weiß
(Wickelmulde 5835
siehe Seite 83)



Clarissa
Art.Nr. 4842
ohne Wickelmulde
B 56 x H 90,5 x T 74,5 cm
Arbeitshöhe 86 cm
Farben: natur, weiß, schlemm
(Wickelmulde 5832
siehe Seite 83)



Art.Nr. 4853
mit Wanne
ohne Wickelmulde
B 54,5 x H 95,5 x T 81 cm
Arbeitshöhe beim Wickeln 88,5 cm,
beim Baden 81,5 cm
ausgezogen: B 54,5 x H 95,5 x T 148 cm
Farben: natur/weiß, weiß/weiß
(Wickelmulde 5832 siehe Seite 83)

EMMA



WANDA



Art.Nr. 4871
mit Wickelmulde
Maße aufgeklappt:
B 58 x H 66 x T 79 cm
Maße zugeklappt:
B 58 x H 79 x T 24 cm
Farbe - Folie:
weiß - 13, 14, 15, 31
natur/ grau - 13, 14, 15
(siehe Seite 83)



WICKI

Art.Nr. 4872
mit Wickelmulde
Maße aufgeklappt:
B 59 x H 71 x T 75 cm
Maße zugeklappt:
B 59 x H 77 x T 23 cm
Farbe - Folie:
weiß - 13, 14, 15, 32
natur/ weiß - 13, 14, 15, 32
(siehe Seite 83)



TRIXI



Art.Nr. 4817
faltbar, inkl. Wickelmulde
B 56 x H 97 (117) x T 70 (19 cm)
Arbeitshöhe 91 cm
Farben - Folien:
natur - 11, 13, 15, 97
weiß - 11, 13, 15, 97
(siehe Seite 93)



WICKEL PLATTE

Wickelplatte
Art.Nr. 4814
passend für jede Kinderbettbreite
Folien: 09, 11, 13, 14, 15, 32, 97
(siehe Seite 93)





AQUALINO

Art.Nr. 4830
inkl. Badewanne
höhenverstellbar
(39, 44 oder 49 cm)
um 29 cm in der Tiefe
verstellbar,
von 56 - 85 cm (Innenmaß der
Wanne)
Farbe - Folien:
silber - 09, 11, 13, 14, 15, 32, 97
(siehe Seite 93)



Wannenständer
Art.Nr. 4801
höhenverstellbar von 86 - 96 cm
mit Handtuchhalter, in der Breite verstellbar,
mit Sicherheitsraster
Farbe: weiß

WANNEN STÄNDER/ -AUFSÄTZE

Wanne
Art.Nr. 5810
mit Abflusstopfen
Farben: weiß, marine



Wannenaufsatz
Art.Nr. 4808
für Badewannen mit
46-66 cm Tiefe (Innenmaß)
Rohrgerüst verchromt
zusammenklappbar



Wannenaufsatz
Art.Nr. 4805
höhenverstellbar
27,5, 32 oder 36,5 cm
für Badewannen mit 40-67 cm
Tiefe (Innenmaß)
Rohrgerüst verchromt,
zusammenklappbar, mit
Einschubvorrichtung für Pflegekorb
(ohne Pflegekorb)

Pflegekorb
Art.Nr. 5811
zum Unterschieben
für 4805, 4812, 4815
Länge 53 cm

VARIX SL & VARIX



Varix SL Art.Nr. 4835
Bade-Wickel-Kombination
ohne Wanne,
mit Einhängekörbchen
höhenverstellbar
(31,5, 36 oder 40,5 cm)
für Badewannen mit 45-68 cm Tiefe
(Innenmaß)
Farbe - Folien:
chrom - 09, 11, 13, 14, 15, 32, 97
(siehe Seite 93)

Zusatzteil für Varix SL
Art.Nr. 4835 ZT (o. Abb.)
für Badewannen
mit Übergröße
und Eckbadewannen
bis max. 80 cm Tiefe



Art.Nr. 4820
Bade-Wickel-Kombination
ohne Wanne
für Badewannen mit 50-68 cm
Tiefe (Innenmaß)
Farbe - Folien:
chrom - 09, 11, 13, 14, 15, 32, 97
(siehe Seite 93)



Wickelaufsatz
Art.Nr. 4812
für Badewannen mit
47-65 cm Tiefe (Innenmaß)
Folien: 09, 11, 13, 14, 15, 32, 97
Wickelaufsatz (o. Abb.)
Art.Nr. 4815
höhenverstellbar
(27, 32 oder 37 cm)
für Badewannen mit
39-66 cm Tiefe (Innenmaß)
Folien: wie Art. 4812

Kinderbadewanne
Art.Nr. 5810
Farben: weiß, marine

Pflegekörbchen
Art.Nr. 4901
zum Anhängen

Pflegekorb
Art.Nr. 5811
zum Unterschieben
für 4805, 4812, 4815
Länge 53 cm

5832

Wickelmulde
Art.Nr. 5832
kuschelweich
mit Kopfschutz
B 52 x T 75 cm
Folien: 01, 07, 09, 11,
13, 14, 15, 32, 97



5835

Wickelmulde
Art.Nr. 5835
kuschelweich mit
Kopfschutz
B 85 x T 75 cm
Art.Nr. Folien: wie
Art. 5832



5831

Wickelmulde
Art.Nr. 5831
kuschelweich mit Kopfschutz
B 54 x T 73 cm
Folien: 09, 11, 13, 14, 15,
32, 97





KALLE & CO

Art.Nr. 2411SET
bestehend aus
2 x Stuhl (Sitzhöhe 32 cm)
und 1 x Tisch (64 x 53 cm, Höhe
55 cm)
Farbe: natur
Sitzbank nicht mehr lieferbar!



PEPINO



Truhenbank
Art.Nr. 2550
mit Deckelbremse
58 x 31 cm, Sitzhöhe 32 cm
Farben: HC (Happy Color),
weiß

Stuhl
Art.Nr. 2450
Sitzhöhe 32 cm
Farben: HC (Happy Color),
weiß

Tisch
Art.Nr. 2650
80 x 52,5 cm, Höhe 55 cm
Farben: HC (Happy Color),
weiß

Pepino Set
Art.Nr. SET50
bestehend aus 2 x 2450
1 x 2650, 1 x 2550
Farben: HC (Happy Color),
weiß

BAMBINO

Truhenbank
Art.Nr. 2520
mit Deckelbremse
60 x 36 cm,
Sitzhöhe 32 cm
Farben: bunt, weiß,
weiß/natur

Bambino Set
Art.Nr. SET20
bestehend aus 2 x 2420,
1 x 2520, 1 x 2620
Farben: bunt, weiß,
weiß/natur

Stuhl
Art.Nr. 2420
Sitzhöhe 32 cm
Farben:
natur/blau,
natur/gelb,
weiß, weiß/natur

Tisch
Art.Nr. 2620
76 x 52 cm, Höhe 55 cm
Farben: bunt, weiß
weiß/natur





Halla
Art.Nr. 2932
Schaukelpferd mit
abnehmbarem
Schutzring, Schweif und
Mähne
Farbe: natur

SCHAUKEL TIERE

Stern
Art.Nr. 2952
Swingly
mit abnehmbarem Schutzring,
Schweif und Mähne
Farbe: funny, natur



2in1 BIKE

Art.Nr. 2970
Sperrholz Birke,
ergonomisch geformter Sattel,
verstellbar von 29 - 35 und 37 - 43 cm,
Umbau von Dreirad zu Zweirad,
kugelgelagert, luftbereift (12 Zoll)
Farbe: natur





ROCCO

Wippe Rocco
Art.Nr. 4705
Schaukelkufen aus Buche,
mit Tragebändern und
5-Punkt-Sicherheitsgurt
Farben: 115, 154
(Siehe Seite 92)

Adapter für Hochstuhl
Tamino
Art.Nr. 4705 AD




SIT´N SLEEP

Sit'n Sleep
Art.Nr. 4717
inkl. Adapter,
passend für den Hochstuhl Syt



STOFFE



Nr. 105



Nr. 107



Nr. 109



Nr. 111



Nr. 113



Nr. 114



Nr. 115



Nr. 131



Nr. 132




Nr. 154



Nr. 166

FOLIEN



Nr. 01



Nr. 07



Nr. 09



Nr. 11



Nr. 13



Nr. 14



Nr. 15



Nr. 32



Nr. 97



Heinrich Geuther
Kindermöbel und -geräte GmbH & Co.KG
Verwaltung:

Gartenstraße 19
D - 96268 Mitwitz
Tel.: +49 (0)9266 99124 0

Anlieferung und Versand:

Steinach 1
D - 96268 Mitwitz
Germany